

**МБОУ – ООШ с. Розовое Советского района Саратовской области
структурное подразделение детский сад «Чайка»_**

**413201, Саратовская область, Советский район, с.Розовое, ул. Школьная д.1
т. 8 (845-66) 6 – 31– 78**

Рассмотрено

на педагогическом совете
Протокол № от .08.2022г

«Утверждаю»

Директор МБОУ-ООШ с. Розовое с/п д/с
«Чайка»

_____ / Л. А. Артогалиева./
ФИО

Приказ № от .2022г.

РАБОЧАЯ ПРОГРАММА ВОСПИТАТЕЛЯ

Левиновой Людмилы Петровны.

с. Розовое

**2022 – 2023
учебный год**

ОГЛАВЛЕНИЕ

Целевой раздел образовательной программы.

Пояснительная записка.....	стр. 3
Цели и задачи реализации программы.....	стр. 4-5
Принципы и подходы к формированию программы	стр. 6
Характеристики особенностей развития детей раннего и дошкольного возраста.....	стр. 7-9
Планируемые результаты освоения программы.....	стр.10-11

Содержательный раздел программы

Образовательная область «Физическое развитие»	стр. 12-17
Образовательная область «Социально-коммуникативное развитие».....	стр. 18-30
Образовательная область «Речевое развитие».....	стр. 31-36
Образовательная область «Познавательное развитие».....	стр. 37-46
Образовательная область «Художественно-эстетическое развитие».....	стр. 47-55

Организационный раздел.

Взаимодействие с социальными партнерами	стр. 56
Обеспечение методическими рекомендациями и средствами обучения и воспитания.....	стр. 57-58
Организация режима пребывания детей в образовательном учреждении.....	стр. 59
Образовательная деятельность	стр. 62
Тематическое планирование	стр. 67-68
Перспективный план по патриотическому воспитанию.....	стр. 68-70
Перспективный план работы по ПДД	стр.71-74
Социальный паспорт группы	стр. 75-77

ЦЕЛЕВОЙ РАЗДЕЛ ОБРАЗОВАТЕЛЬНОЙ ПРОГРАММЫ.

Пояснительная записка.

Основная общеобразовательная программа МБОУ- ООШ с. Розовое с/п детский сад «Чайка» разработана в соответствии с федеральными государственными стандартами к структуре основной общеобразовательной программы дошкольного образования (Приказ № 1155 от 17 октября 2013 года "Об утверждении федерального государственного образовательного стандарта дошкольного образования").

Программа построена на основе примерной общеобразовательной программы дошкольного образования "От рождения до школы", авторы Веракса Н.Е, Комарова Т.С., Васильева М.А.

Программа состоит из двух частей: обязательной части и части, формируемой участниками образовательных отношений. В соответствии с законом Российской Федерации "Об образовании" объем обязательной части Программы составляет не менее 60% времени, необходимого для ее реализации. Соответственно, объем II части, формируемой участниками образовательного процесса составляет не более 40% общего объема Программы.

Общеобразовательная программа обеспечивает разностороннее развитие детей в возрасте от 2 до 7 лет с учетом их возрастных и индивидуальных особенностей по основным направлениям – физическому, социально-личностному, познавательно-речевому и художественно-эстетическому. Программа обеспечивает достижение воспитанниками готовности к школе.

Программа построена на позициях гуманно-личностного отношения к ребенку и направлена на его всестороннее развитие, формирование общечеловеческих ценностей, а также способностей и компетенций.

Срок реализации Программы 5 лет.

Основная общеобразовательная программа Муниципального бюджетного дошкольного образовательного учреждения детский сад «Чайка» с.Розовое разработана в соответствии с:

1. «Законом об образовании РФ» (Принят 29 декабря 2012 г. № 273-ФЗ);
2. Конвенцией ООН о правах ребенка 1989
3. Приказом Министерства образования и науки Российской Федерации от 17 октября 2013 г № 1155 г Москвы «Об утверждении федерального государственного стандарта дошкольного образования»
4. «Типовым положением о дошкольном образовательном учреждении» (Приказ Министерства образования и науки РФ от 18 января 2012 г. №22946"Об утверждении Типового положения о дошкольном образовательном учреждении");
5. Декларацией прав ребенка, 1959 г.
8. Уставом МБОУ- ООШ с. Розовое с/п детский сад «Чайка»
- 9"Санитарно-эпидемиологическими требованиями к устройству, содержанию и организации режима работы дошкольных организациях (Постановление от 15 мая 2013 г. №26 г. Москва «Об утверждении СанПиН 2.4.1.3049-13»

Цели и задачи реализации программы.

Цель программы: позитивная социализация и всестороннее развитие ребенка раннего и дошкольного возраста в адекватных его возрасту детских видах деятельности.

Задачи:

- 1) охрана и укрепление физического и психического здоровья детей, в том числе их эмоционального благополучия;
- 2) обеспечение равных возможностей для полноценного развития каждого ребёнка в период дошкольного детства независимо от места проживания, пола, нации, языка, социального статуса, психофизиологических и других особенностей (в том числе ограниченных возможностей здоровья);
- 3) обеспечение преемственности целей, задач и содержания образования, реализуемых в рамках образовательных программ различных уровней (далее – преемственность основных образовательных программ дошкольного и начального общего образования);
- 4) создание благоприятных условий развития детей в соответствии с их возрастными и индивидуальными особенностями и склонностями, развитие способностей и творческого потенциала каждого ребёнка как субъекта отношений с самим собой, другими детьми, взрослыми и миром;
- 5) объединение обучения и воспитания в целостный образовательный процесс на основе духовно-нравственных и социокультурных ценностей и принятых в обществе правил и норм поведения в интересах человека, семьи, общества;
- 6) формирование общей культуры личности детей, в том числе ценностей здорового образа жизни, развитие их социальных, нравственных, эстетических, интеллектуальных, физических качеств, инициативности, самостоятельности и ответственности ребёнка, формирование предпосылок учебной деятельности;
- 7) обеспечение вариативности и разнообразия содержания Программы организационных форм дошкольного образования, возможности формирования Программ различной направленности с учётом образовательных потребностей, способностей и состояния здоровья детей;
- 8) формирование социокультурной среды, соответствующей возрастным, индивидуальным, психологическим и физиологическим особенностям детей;
- 9) обеспечение психолого-педагогической поддержки семьи и повышение компетентности родителей (законных представителей) в вопросах развития и образования, охраны и укрепления здоровья детей.

Основные задачи образовательных областей:

Социально – коммуникативное развитие

- 1) Присвоение норм и ценностей, принятых в обществе, включая моральные и нравственные ценности.
- 2) Развитие общения и взаимодействия ребёнка со взрослыми и сверстниками.
- 3) Становление самостоятельности, целенаправленности и саморегуляции собственных действий.
- 4) Развитие социального и эмоционального интеллекта, эмоциональной отзывчивости, сопереживания.
- 5) Формирование готовности к совместной деятельности.

- 6) Формирование уважительного отношения и чувства принадлежности к своей семье и сообществу детей и взрослых в организации.
- 7) Формирование позитивных установок к различным видам труда и творчества.
- 8) Формирование основ безопасности в быту, социуме, природе.

Познавательное развитие

- 1) Развитие интересов детей, любознательности и познавательной мотивации.
- 2) Формирование познавательных действий, становление сознания.
- 3) Развитие воображения и творческой активности.
- 4) Формирование первичных представлений о себе, других людях, объектах окружающего мира, их свойствах и отношениях (форме, цвете, размере, материале, звучании, ритме, тепе, количестве, числе, части и целом, пространстве и времени, движении и покое, причинах и следствиях и др.),
- 5) Формирование первичных представлений о малой родине и Отечестве, представлений о социокультурных ценностях нашего народа, об отечественных традициях и праздниках, о планете Земля как общем доме людей, об особенностях природы, многообразии стран и народов мира.

Речевое развитие

- 1) Владение речью как средством общения.
- 2) Обогащение активного словаря.
- 3) Развитие связной, грамматически правильной диалогической и монологической речи.
- 4) Развитие речевого творчества.
- 5) Развитие звуковой и интонационной культуры речи, фонематического слуха.
- 6) Знакомство с книжной культурой, детской литературой, понимание на слух текстов различных жанров детской литературы.
- 7) Формирование звуковой аналитико – синтетической активности как предпосылки обучения грамоте.

Художественно - эстетическое развитие

- 1) Развитие предпосылок ценностно – смыслового восприятия и понимания произведений искусства (словесного, музыкального, изобразительного), мира природы.
- 2) Становление эстетического отношения к окружающему миру.
- 3) Формирование элементарных представлений о видах искусства.
- 4) Восприятие музыки, художественной литературы, фольклора.
- 5) Стимулирование сопереживания персонажам художественных произведений.
- 6) Реализация самостоятельной творческой деятельности детей (изобразительной, конструктивно-модельной, музыкальной и др.)

Физическое развитие

- 1) Развитие физических качеств.
- 2) Правильное формирование опорно – двигательной системы организма, развитие равновесия, координации движений, крупной и мелкой моторики.
- 3) Правильное выполнение основных движений.

- 4) Формирование начальных представлений о некоторых видах спорта.
- 5) Овладение подвижными играми с правилами.
- 6) Становление целенаправленности и саморегуляции в двигательной сфере.
- 7) Овладение элементарными нормами и правилами здорового образа жизни.

Принципы и подходы к формированию Программы

- 1) Принцип развивающего образования, в соответствии с которым главной целью дошкольного образования является развитие ребенка.
- 2) Принцип научной обоснованности и практической применимости.
- 3) Принцип интеграции содержания дошкольного образования в соответствии с возрастными возможностями и особенностями детей, спецификой и возможностями образовательных областей.
- 4) Комплексно-тематический принцип построения образовательного процесса.

Характеристика особенностей развития детей

Возрастная характеристика, контингента детей 3-4 лет.

Физическое развитие

3-хлетний ребенок владеет основными жизненно важными *движениями* (ходьба, бег, лазание, действия с предметами). Возникает интерес к определению соответствия движений образцу. Дети испытывают свои силы в более сложных видах деятельности, но вместе с тем им свойственно неумение соизмерять свои силы со своими возможностями.

Моторика выполнения движений характеризуется более или менее точным воспроизведением структуры движения, его фаз, направления и т.д. К 4-м годам ребенок может без остановки пройти по гимнастической скамейке, руки в стороны; ударять мяч об пол и ловить его двумя руками (3 раза подряд); перекладывать по одному мелкие предметы (пуговицы, горошины и т.п. – всего 20 шт.) с поверхности стола в небольшую коробку (правой рукой).

Начинает развиваться самооценка при выполнении физических упражнений, при этом дети ориентируются в значительной мере на оценку воспитателя.

3-4-х летний ребенок владеет элементарными *гигиеническими навыками* самообслуживания (самостоятельно и правильно моет руки с мылом после прогулки, игр, туалета; аккуратно пользуется туалетом: туалетной бумагой, не забывает спускать воду из бачка для слива; при приеме пищи пользуется ложкой, салфеткой; умеет пользоваться носовым платком; может самостоятельно устранить беспорядок в одежде, причёске, пользуясь зеркалом, расческой).

Социально-личностное развитие

К трем годам ребенок достигает определенного уровня социальной компетентности: он проявляет интерес к другому человеку, испытывает доверие к нему, стремится к общению и *взаимодействию* со взрослыми и сверстниками. У ребенка возникают личные симпатии, которые проявляются в желании поделиться игрушкой, оказать помощь, утешить. Ребенок испытывает повышенную потребность в эмоциональном контакте со взрослыми, ярко выражает свои чувства - радость, огорчение, страх, удивление, удовольствие и др. Для налаживания контактов с другими людьми использует речевые и неречевые (взгляды, мимика, жесты, выразительные позы и движения) способы общения. Осознает свою половую принадлежность («Я мальчик», «Я девочка»). Фундаментальная характеристика ребенка трех лет - *самостоятельность* («Я сам», «Я могу»). Он активно заявляет о своем желании быть, как взрослые (самому есть, одеваться), включаться в настоящие дела (мыть посуду, стирать, делать покупки и т.п.). Взаимодействие и общение детей четвертого года жизни имеют поверхностный характер, отличаются ситуативностью, неустойчивостью, кратковременностью, чаще всего иницируются взрослым.

Для детей 3х летнего возраста характерна *игра* рядом. В игре дети выполняют отдельные игровые действия, носящие условный характер. Роль осуществляется фактически, но не называется. Сюжет игры - цепочка из 2х действий; воображаемую ситуацию удерживает взрослый. К 4м годам дети могут объединяться по 2-3 человека, для разыгрывания простейших сюжетно-ролевых игр. Игровые действия взаимосвязаны, имеют четкий ролевой характер. Роль называется, по ходу игры дети могут менять роль. Игровая цепочка состоит из 3-4 взаимосвязанных действий. Дети самостоятельно удерживают воображаемую ситуацию.

Познавательное-речевое развитие

Общение ребенка в этом возрасте ситуативно, инициируется взрослым, неустойчиво, кратковременно. Осознает свою половую принадлежность. Возникает новая форма общения со взрослым – *общение на познавательные темы*, которое сначала включено в совместную со взрослым познавательную деятельность.

Уникальность *речевого развития* детей в этом возрасте состоит в том, что в этот период ребенок обладает повышенной чувствительностью к языку, его звуковой и смысловой стороне. В младшем дошкольном возрасте осуществляется переход от исключительного господства ситуативной (понятной только в конкретной обстановке) речи к использованию и ситуативной, и контекстной (свободной от наглядной ситуации) речи. Овладение родным языком характеризуется использованием основных грамматических категорий (согласование, употребление их по числу, времени и т.д., хотя отдельные ошибки допускаются) и словаря разговорной речи. Возможны дефекты звукопроизношения.

В развитии *познавательной сферы* расширяются и качественно изменяются способы и средства ориентировки ребенка в окружающей обстановке. Ребенок активно использует по назначению некоторые бытовые предметы, игрушки, предметы-заместители и словесные обозначения объектов в быту, игре, общении. Формируются качественно новые свойства сенсорных процессов: ощущение и восприятие. В практической деятельности ребенок учитывает свойства предметов и их назначение: знает название 3-4 цветов и 2-3 форм; может выбрать из 3-х предметов разных по величине «самый большой». Рассматривая новые предметы (растения, камни и т.п.) ребенок не ограничивается простым зрительным ознакомлением, а переходит к осязательному, слуховому и обонятельному восприятию. Важную роль начинают играть образы памяти. Память и внимание ребенка носит произвольный, пассивный характер. По просьбе взрослого ребенок может запомнить не менее 2-3 слов и 5-6 названий предметов. К 4-м годам способен запомнить значительные отрывки из любимых произведений. Рассматривая объекты, ребенок выделяет один, наиболее яркий признак предмета, и ориентируясь на него, оценивает предмет в целом. Его интересуют результаты действия, а сам процесс достижения еще не умеет проследить.

Конструктивная деятельность в 3-4 года ограничивается возведением несложных построек по образцу (из 2-3 частей) и по замыслу. Ребенок может заниматься, не отрываясь, увлекательным для него деятельностью в течение 5 минут.

Художественно-эстетическое развитие

Ребенок с удовольствием знакомится с элементарными средствами выразительности (цвет, звук, форма, движения, жесты), проявляется интерес к произведениям народного и классического искусства, к литературе (стихи, песенки, потешки), к исполнению и слушанию музыкальных произведений.

Изобразительная деятельность ребенка зависит от его представлений о предмете. В 3-4 года они только начинают формироваться. Графические образы бедны, предметны, схематичны. У одних дошкольников в изображении отсутствуют детали, у других рисунки могут быть более детализированы. Замысел меняется по ходу изображения. Дети уже могут использовать цвет. Большое значение для развития моторики в этом возрасте имеет *лепка*. Ребенок может вылепить под руководством взрослого простые предметы. В 3-4 года из-за недостаточного развития мелких мышц руки, дети не работают с ножницами, апплицируют из готовых геометрических фигур. Ребенок способен выкладывать и наклеивать элементы декоративного узора и предметного схематичного изображения из 2-4 основных частей.

В *музыкально-ритмической деятельности* ребенок 3-4 лет испытывает желание слушать музыку и производить естественные движения под звучащую музыку. К 4 годам овладевает элементарными певческими навыками несложных музыкальных произведений. Ребенок

хорошо перевоплощается в образ зайчика, медведя, лисы, петушка и т.п. в движениях, особенно под плясовую мелодию. Приобретает элементарные навыки подыгрывания на детских ударных музыкальных инструментах (барабан, металлофон). Закладываются основы для развития музыкально-ритмических и художественных способностей.

Планируемые результаты усвоения программы.

Результатами освоения программы являются целевые ориентиры дошкольного образования, которые представляют собой социально-нормативные возрастные характеристики возможных достижений ребенка.

К целевым ориентирам дошкольного образования относятся следующие социально-нормативные возрастные характеристики возможных достижений ребенка:

Целевые ориентиры образования в раннем возрасте:

- ребенок интересуется окружающими предметами и активно действует с ними; эмоционально вовлечен в действия с игрушками и другими предметами, стремится проявлять настойчивость в достижении результата своих действий;
- использует специфические, культурно фиксированные предметные действия, знает назначение бытовых предметов (ложки, расчески, карандаша и пр.) и умеет пользоваться ими. Владеет простейшими навыками самообслуживания; стремится проявлять самостоятельность в бытовом и игровом поведении;
- владеет активной речью, включенной в общение; может обращаться с вопросами и просьбами, понимает речь взрослых; знает названия окружающих предметов и игрушек;
- стремится к общению со взрослыми и активно подражает им в движениях и действиях; появляются игры, в которых ребенок воспроизводит действия взрослого;
- проявляет интерес к сверстникам; наблюдает за их действиями и подражает им;
- проявляет интерес к стихам, песням и сказкам, рассматриванию картинки, стремится двигаться под музыку; эмоционально откликается на различные произведения культуры и искусства;
- у ребенка развита крупная моторика, он стремится осваивать различные виды движения (бег, лазанье, перешагивание и пр.).

Целевые ориентиры на этапе завершения дошкольного образования:

- ребенок овладевает основными культурными способами деятельности, проявляет инициативу и самостоятельность в разных видах деятельности - игре, общении, познавательно-исследовательской деятельности, конструировании и др.; способен выбирать себе род занятий, участников по совместной деятельности;
- ребенок обладает установкой положительного отношения к миру, к разным видам труда, другим людям и самому себе, обладает чувством собственного достоинства; активно взаимодействует со сверстниками и взрослыми, участвует в совместных играх. Способен договариваться, учитывать интересы и чувства других, сопереживать неудачам и радоваться успехам других, адекватно проявляет свои чувства, в том числе чувство веры в себя, старается разрешать конфликты;

- ребенок обладает развитым воображением, которое реализуется в разных видах деятельности, и прежде всего в игре; ребенок владеет разными формами и видами игры, различает условную и реальную ситуации, умеет подчиняться разным правилам и социальным нормам;
- ребенок достаточно хорошо владеет устной речью, может выражать свои мысли и желания, может использовать речь для выражения своих мыслей, чувств и желаний, построения речевого высказывания в ситуации общения, может выделять звуки в словах, у ребенка складываются предпосылки грамотности;
- у ребенка развита крупная и мелкая моторика; он подвижен, вынослив, владеет основными движениями, может контролировать свои движения и управлять ими;
- ребенок способен к волевым усилиям, может следовать социальным нормам поведения и правилам в разных видах деятельности, во взаимоотношениях со взрослыми и сверстниками, может соблюдать правила безопасного поведения и личной гигиены;
- ребенок проявляет любознательность, задает вопросы взрослым и сверстникам, интересуется причинно-следственными связями, пытается самостоятельно придумывать объяснения явлениям природы и поступкам людей; склонен наблюдать, экспериментировать. Обладает начальными знаниями о себе, о природном и социальном мире, в котором он живет; знаком с произведениями детской литературы, обладает элементарными представлениями из области живой природы, естествознания, математики, истории и т.п.; ребенок способен к принятию собственных решений, опираясь на свои знания и умения в различных видах деятельности.

СОДЕРЖАТЕЛЬНЫЙ РАЗДЕЛ.

Образовательная область «Физическое развитие»

Цель:

- 1) гармоничное физическое развитие;
- 2) формирование интереса и ценностного отношения к занятиям физической культурой;
- 3) формирование основ здорового образа жизни.

Задачи:

1) *Оздоровительные:*

- охрана жизни и укрепление здоровья, обеспечение нормального функционирования всех органов и систем организм;
- сохранение и укрепление физического и психического здоровья детей;
- воспитание культурно гигиенических навыков;
- повышение работоспособности и закаливание.

2) *Образовательные:*

- формирование двигательных умений и навыков;
- развитие физических качеств;
- овладение ребенком элементарными знаниями о своем организме, роли физических упражнений в его жизни, способах укрепления собственного здоровья.

3) *Воспитательные:*

- формирование интереса и потребности в занятиях физическими упражнениями;
- разностороннее гармоничное развитие ребенка (не только физическое, но и умственное, нравственное, эстетическое, трудовое).

Направления физического развития:

1) *Приобретение детьми опыта в двигательной деятельности:*

- связанной с выполнением упражнений;

- направленной на развитие таких физических качеств как координация и гибкость;
 - способствующей правильному формированию опорно- двигательной системы организма, развитию равновесия, координации движений, крупной и мелкой моторики;
 - связанной с правильным, не наносящим вреда организму, выполнением основных движений (ходьба, бег, мягкие прыжки, повороты в обе стороны).
- 2) *Становление целенаправленности и саморегуляции в двигательной сфере.*
- 3) *Становление ценностей здорового образа жизни, овладение его элементарными нормами и правилами (в питании, двигательном режиме, закаливании, при формировании полезных привычек и др.)*

Принципы физического развития:

1) Дидактические:

- систематичность и последовательность;
- развивающее обучение;
- доступность;
- воспитывающее обучение;
- учет индивидуальных и возрастных особенностей;
- сознательность и активность ребенка;
- наглядность.

2) Специальные:

- непрерывность;
- последовательность наращивания тренирующих воздействий;
- цикличность.

3) Гигиенические:

- сбалансированность нагрузок;
- рациональность чередования деятельности и отдыха;
- возрастная адекватность;
- оздоровительная направленность всего образовательного процесса;

- осуществление лично- ориентированного обучения и воспитания.

Методы физического развития:

1) Наглядные:

- наглядно-зрительные приемы (показ физических упражнений, использование наглядных пособий, имитация, зрительные ориентиры);
- наглядно-слуховые приемы (музыка, песни);
- тактильно-мышечные приемы (непосредственная помощь воспитателя).

2) Словесные:

- объяснения, пояснения, указания;
- словесная инструкция.
- показ

3) Практические:

- Повторение упражнений без изменения и с изменениями;
- Проведение упражнений в игровой форме;

Система физкультурно-оздоровительной работы

Двигательный режим в течение дня

- Прием детей, самостоятельная двигательная деятельность детей
- Утренняя гимнастика
- Физкультурные занятия в группе
- Физкультурное занятие на прогулке
- Физкультминутки во время занятий
- Музыкальные занятия
- Прогулка
- Прогулка за пределы участка
- Корректирующая гимнастика после сна
- Физкультурный досуг
- Спортивные упражнения, игры
- Спортивный праздник
- Каникулы

Оздоровительные и профилактические мероприятия:

- Закаливание (солнце, воздух, вода)
- Лечебные мероприятия (Витаминотерапия, употребление лука и чеснока; игры, которые лечат; ходьба по ребристой дорожке)
- Нетрадиционные методы (музыкотерапия, выращивание и употребление зеленого лука)
- психогимнастика:
 - Игры-тренинги на подавление отрицательных эмоций
 - Коррекция поведения
- Пропаганда ЗОЖ:
 - наглядно-печатная информация;
 - Курс лекций и бесед для родителей.

Организация рационального питания:

- Выполнение режима питания;
- Калорийность питания;
- Ежедневное соблюдение норм потребления продуктов;
- Гигиена приема пищи;
- Правильность расстановки мебели;
- Соблюдение питьевого режима;
- Индивидуальный подход к детям во время приема пищи.

Создание условий для двигательной деятельности:

Вид двигат. активности	Необходимые условия
Движения во время бодрствования	- оборудование (спортивный инвентарь) - спортивные уголки в группах - наличие прогулочных площадок - одежда, не стесняющая движение - игрушки и пособия, побуждающие ребенка к движению;
Подвижные игры	- знание правил игры; - картотека игр; - атрибуты;
Движения под музыку	- музыкальное сопровождение
Утренняя гимнастика	- знание воспитателями комплексов гимнастики; - наличие места для гимнастики после сна; - наличие массажных дорожек

Формы организации работы с детьми по образовательной области «Физическое развитие»

Содержание	Возраст	Образовательная деятельность, реализуемая в ходе режимных моментов	Самостоятельная деятельность
<p>1. Основные движения: -ходьба; бег; катание, бросание, метание, ловля; ползание, лазание; упражнения в равновесии; строевые упражнения; ритмические упражнения.</p> <p>2. Общеразвивающие упражнения</p> <p>3. Подвижные игры</p> <p>4. Спортивные упражнения</p> <p>5. Активный отдых</p>	<p>3-4 года</p>	<p>Утренний отрезок времени Индивидуальная работа воспитателя Игровые упражнения Утренняя гимнастика: -классическая -сюжетно-игровая -тематическая -полоса препятствий Подражательные движения Прогулка Подвижная игра большой и малой подвижности Игровые упражнения Проблемная ситуация Индивидуальная работа Занятия по физическому воспитанию на улице Подражательные движения Вечерний отрезок времени, включая прогулку Гимнастика после дневного сна: - коррекционная -оздоровительная -сюжетно-игровая -полоса препятствий Физкультурные упражнения Коррекционные упражнения Индивидуальная работа Подражательные движения</p> <p>Физкультурный досуг Физкультурные праздники День здоровья</p> <p>Дидактические игры, чтение художественных произведений,</p>	<p>Игра Игровое упражнение Подражательные движения</p>

6. Формирование начальных представлений о ЗОЖ		личный пример, иллюстративный материал	Сюжетно-ролевые игры
---	--	--	----------------------

Образовательная область «Социально-коммуникативное развитие»

Цель: Позитивная социализация детей дошкольного возраста, приобщение детей к социокультурным нормам, традициям семьи, общества и государства.

Задачи:






























- 1) Усвоение норм и ценностей, принятых в обществе, включая моральные и нравственные ценности.
- 2) Развитие общения и взаимодействия ребёнка со взрослыми и сверстниками.
- 3) Становление самостоятельности, целенаправленности и саморегуляции собственных действий.
- 4) Развитие социального и эмоционального интеллекта, эмоциональной отзывчивости, сопереживания.
- 5) Формирование уважительного отношения и чувства принадлежности к своей семье и к сообществу детей и взрослых в ДОО
- 6) Формирование позитивных установок к различным видам труда и творчества.
- 7) Формирование основ безопасного поведения в быту, социуме, природе.
- 8) Формирование готовности к совместной деятельности со сверстниками.

Направления:

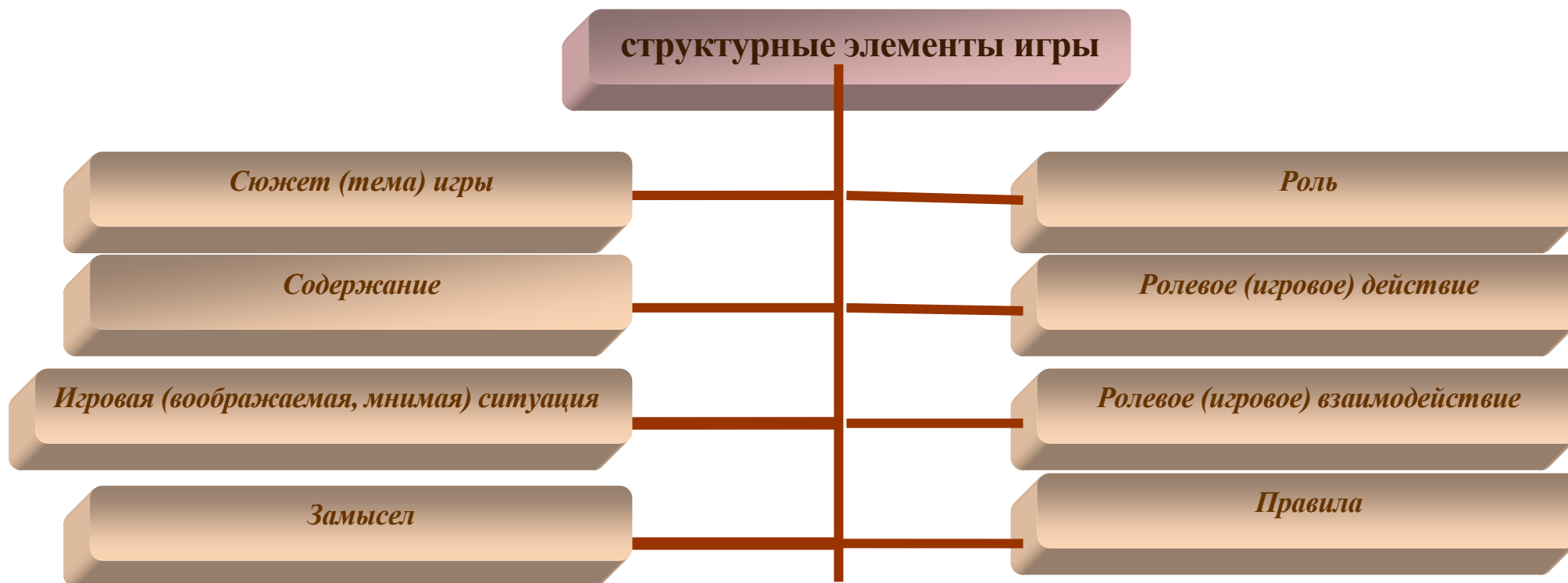
- 1) Развитие игровой деятельности детей с целью освоения различных социальных ролей.
- 2) Формирование основ безопасного поведения в быту, социуме, природе.
- 3) Трудовое воспитание.
- 4) Патриотическое воспитание детей дошкольного возраста

Игровая деятельность.

Классификация игр

Игры			Возрастная адресованность (годы жизни детей)	
Классы	Виды	Подвиды	3	4
1	2	3	4	
<u>Игры, возникающие по инициативе ребенка</u>	Игры-экспериментирования	С животными и людьми		
		С природными объектами		-
		Общениия с людьми		
		Со специальными игрушками для экспериментирования		
	Сюжетные самостоятельные игры	Сюжетно -отобразительные		
		Сюжетно - ролевые		
		Режиссерские		
	Театрализованные			
<u>Игры, связанные с исходной инициативой взрослого</u>	Обучающие игры	Автодидактические предметные		
		Сюжетно - дидактические		
		Подвижные		
		Музыкальные		
		Учебно - предметные дидактические		
	Досуговые игры	Интеллектуальные		
		Забавы		
		Развлечения		
		Театральные		
		Празднично-карнавальные		
<u>Игры народные, идущие от исторических традиций этноса</u>	Обрядовые игры	Культовые		
		Семейные		
		Сезонные		
	Тренинговые игры	Интеллектуальные		
		Сенсомоторные		
		Адаптивные		

	Досуговые игры	Игрища		
		Тихие		
		Забавляющие		
		Развлекающие		



Сюжетная самостоятельная игра как деятельность предъявляет к ребенку ряд требований, способствующих формированию психических новообразований:

- действие в воображаемом плане способствует развитию символической функции мышления;
- наличие воображаемой ситуации способствует формированию плана представлений;
- игра направлена на воспроизведение человеческих взаимоотношений, следовательно она способствует формированию у ребенка способности определенным образом в них ориентироваться;

- необходимость согласовывать игровые действия способствует формированию реальных взаимоотношений между играющими детьми.

Принципы руководства сюжетно-ролевой игрой:

- 1) Для того, чтобы дети овладели игровыми умениями, воспитатель должен *играть вместе с ними*.
- 2) На каждом возрастном этапе игра разворачивается особым образом, так, чтобы детьми «открывался» и усваивался новый, *более сложный способ построения игры*.
- 3) На каждом возрастном этапе при формировании игровых умений необходимо ориентировать детей как на осуществление игрового действия, так и на *пояснение его смысла партнерам*.

Руководя сюжетно-ролевой игрой, педагог должен помнить:

- об обязательном общении с детьми: диалогическом общении, полилогическом общении, предполагающем диалог с несколькими участниками игры одновременно (во время многоотраслевого сюжетного построения) и воспитывающем полифоничное слуховое восприятие;
- создании проблемных ситуаций, позволяющих стимулировать творческие проявления детей в поиске решения задачи.

Немаловажно способствовать развитию игры, используя прямые (предполагают «вмешательство» взрослого в виде прямого показа и руководства деятельностью) и косвенные (предполагают ненавязчивое побуждение к деятельности) воздействия на игру и играющих.

Труд

Цель: формирование положительного отношения к труду.

Задачи:

- 1) Воспитание в детях уважительного отношения к труженнику и результатам его труда, желания подражать ему в своей деятельности, проявлять нравственные качества. (Решение этой задачи должно привести к развитию осознания важности труда для общества).
- 2) Обучение детей трудовым умениям, навыкам организации и планирования своего труда, осуществлению самоконтроля и самооценки. (Решение этой задачи должно привести к формированию интереса к овладению новыми навыками, ощущению радости от своих умений, самостоятельности).
- 3) Воспитание нравственно-волевых качеств (настойчивости, целеустремленности, ответственности за результат своей деятельности), привычки к трудовому усилию. (Это должно привести к формированию у детей готовности к труду, развитию самостоятельности).
- 4) Воспитание нравственных мотивов деятельности, побуждающих включаться в труд при необходимости. (Действие этих мотивов должно вызывать у ребенка активное стремление к получению качественного результата, ощущению радости от собственного труда).
- 5) Воспитание гуманного отношения к окружающим: умения и желания включаться в совместный труд со сверстниками, проявлять доброжелательность, активность и инициативу, стремление к качественному выполнению общего дела, осознания себя как члена детского общества.

Компоненты трудовой деятельности.

- 1) Планирование и контроль (умение ставить перед собой цель возникает у детей в среднем дошкольном возрасте).
- 2) Оценка достигнутого результата с точки зрения его важности для самого ребенка и для всей группы.
- 3) Мотивы, побуждающие детей к труду:
 - интерес к процессу действий;
 - интерес к будущему результату;
 - интерес к овладению новыми навыками;
 - соучастие в труде совместно с взрослыми;
 - осознание своих обязанностей;
 - осознание смысла, общественной важности труда. Чем выше уровень развития трудовой деятельности, тем выше ее воспитательный потенциал.

Своеобразие трудовой деятельности детей:

- 1) «субъективная значимость труда», то есть оценка результата не с точки зрения выполненного объема работы, а с учетом проявления заботливости, настойчивости, затраченных трудовых или волевых усилий.
- 2) связь с игрой, которая проявляется:
 - в манипулятивных действиях детей, исполняющих роли взрослых;

- в продуктивных действиях, составляющих сюжет игры;
- во включении игровых действий в трудовой процесс;
- в ролевом поведении ребенка, создающего образ труженика.

Виды труда:

- 1) самообслуживание
- 2) хозяйственно-бытовой труд
- 3) труд в природе
- 4) Ознакомление с трудом взрослых.

Формы организации трудовой деятельности:

- 1) Поручения:
 - простые и сложные;
 - эпизодические и длительные;
 - коллективные.
- 2) Коллективный труд

Типы организации труда детей

- 1) Труд рядом.
- 2) Совместный труд.

Особенности структуры и формы детской трудовой деятельности

Условное обозначение	Особенности структуры	Наличие совместных действий в зависимости от участников
Индивидуальный труд	Ребенок действует сам, выполняя все задания в индивидуальном темпе	Не испытывает никакой зависимости от других детей
Труд рядом		
Труд общий	Участников объединяет общее задание и общий результат	Возникает необходимость согласований при распределении задания, при обобщении результатов
Труд совместный	Наличие тесной зависимости от партнеров, темпа и качества их деятельности	Каждый участник является контролером деятельности предыдущего участника

Методы и приемы трудового воспитания детей

I группа методов: формирование нравственных представлений, суждений, оценок.

- 1) Решение маленьких логических задач, загадок.
- 2) Приучение к размышлению, логические беседы.
- 3) Беседы на этические темы.
- 4) Чтение художественной литературы.
- 5) Рассматривание иллюстраций.
- 6) Рассказывание и обсуждение картин, иллюстраций.
- 7) Просмотр телепередач, диафильмов, видеофильмов.

II группа методов: создание у детей практического опыта трудовой деятельности.

- 1) Приучение к положительным формам общественного поведения.
- 2) Показ действий.
- 3) Пример взрослого и детей.
- 4) Целенаправленное наблюдение.
- 5) Организация интересной деятельности (общественно-полезный труд).
- 6) Разыгрывание коммуникативных ситуаций.

**Формы работы с детьми по образовательной области
«Социально - коммуникативного развития»**

Содержание	Возраст	Совместная деятельность	Режимные моменты	Самостоятельная деятельность
1. Развитие игровой деятельности * Сюжетно-ролевые игры * Подвижные игры * Театрализованные игры * Дидактические игры	3-4 года	Занятия, экскурсии, наблюдения, чтение художественной литературы, видеоинформация, досуги, праздники, обучающие игры, досуговые игры, народные игры. Самостоятельные сюжетно-ролевые игры, дидактические игры, досуговые игры с участием воспитателей	В соответствии с режимом дня	Игры-экспериментирование Сюжетные самодельные игры (с собственными знаниями детей на основе их опыта). Внеигровые формы: самодельность дошкольников; изобразительная деятельность; труд в природе; экспериментирование; конструирование; бытовая деятельность; наблюдение
2. Приобщение к элементарным общепринятым нормам и правилам взаимоотношения со сверстниками и взрослыми	3-4 года	Беседы, обучение, чтение худ. литературы, дидактические игры, игровые занятия, сюжетно ролевые игры, игровая деятельность (игры в парах, совместные игры с несколькими партнерами, пальчиковые игры)	Индивидуальная работа во время утреннего приема (беседы, показ); Культурно-гигиенические процедуры (объяснение, напоминание); Игровая деятельность во время прогулки (объяснение, напоминание)	Игровая деятельность, дидактические игры, сюжетно ролевые игры, самообслуживание
3. Формирование гендерной, семейной и гражданской принадлежности * образ Я * семья * детский сад * родная страна * наша армия (со ст. гр.)	3-4 года	Игровые упражнения, познавательные беседы, дидактические игры, праздники, музыкальные досуги, развлечения, чтение рассказов, экскурсия	Прогулка Самостоятельная деятельность Тематические досуги Труд (в природе, дежурство)	сюжетно-ролевая игра, дидактическая игра, настольно-печатные игры

* наша планета (подг.гр)				
1. Формирование основ собственной безопасности *ребенок и другие люди *ребенок и природа *ребенок дома *ребенок и улица	3-4 года	Беседы, обучение, Чтение Объяснение, напоминание Упражнения, Рассказ Продуктивная Деятельность Рассматривание иллюстраций Рассказы, чтение Целевые прогулки	Дидактические и настольно-печатные игры; Сюжетно-ролевые игры Минутка безопасности Показ, объяснение, бучение, напоминание	Рассматривание иллюстраций Дидактическая игра Продуктивная деятельность Для самостоятельной игровой деятельности - разметка дороги вокруг детского сада, Творческие задания, Рассматривание Иллюстраций, Дидактическая игра, Продуктивная деятельность
7. Развитие трудовой деятельности				
7.1. Самообслуживание	3-4 года	Напоминание, беседы, потешки Разыгрывание игровых ситуаций	Показ, объяснение, обучение, наблюдение. Напоминание Создание ситуаций, побуждающих детей к проявлению навыков самообслуживания	Дидактическая игра Просмотр видеофильмов
	3-4 года	Упражнение, беседа, объяснение, поручение Чтение и рассматривание книг познавательного характера о труде взрослых, досуг	Показ, объяснение, обучение, напоминание Создание ситуаций побуждающих детей к оказанию помощи сверстнику и взрослому.	Рассказ, потешки, Напоминание Просмотр видеофильмов, Дидактические игры
	3-4 года	Чтение художественной литературы Поручения, игровые ситуации, Досуг	Объяснение, обучение, напоминание Дидактические и развивающие игры	Дидактические игры, рассматривание иллюстраций, сюжетно-ролевые игры
7.2. Хозяйственно-бытовой труд	3-4 года	Обучение, наблюдение поручения, рассматривание иллюстраций. Чтение художественной литературы, просмотр видеофильмов,	Обучение, показ, объяснение, Наблюдение. Создание ситуаций, побуждающих детей к проявлению навыков самостоятельных трудовых действий	Продуктивная деятельность, поручения, совместный труд детей

	3-4 года	Обучение, поручения, совместный труд, дидактические игры, продуктивная деятельность Чтение художественной литературы, просмотр видеофильмов	Обучение, показ, объяснение напоминание Дидактические и развивающие игры. Создание ситуаций, побуждающих детей к закреплению желания бережного отношения к своему труду и труду других людей	Творческие задания, дежурство, задания, поручения совместный труд детей
7.3. Труд в природе	3-4 года	Обучение, совместный труд детей и взрослых, беседы, чтение художественной литературы	Показ, объяснение, обучение наблюдение Дидакт. и развивающие игры. Создание ситуаций, побуждающих детей к проявлению заботливого отношения к природе. Наблюдение, как взрослый ухаживает за растениями и животными. Наблюдение за изменениями, произошедшими со знакомыми растениями и животными	Продуктивная деятельность, тематические досуги
	3-4 года	Обучение, совместный труд детей и взрослых, беседы, чтение художественной литературы, дидактическая игра Просмотр видеофильмов	Показ, объяснение, обучение напоминания Дидактические и развивающие игры. Трудовые поручения, участие в совместной работе со взрослым в уходе за растениями и животными, уголка природы Выращивание зелени для корма птиц в зимнее время. Подкормка птиц . Работа на огороде и цветнике	Продуктивная деятельность, ведение календаря природы совместно с воспитателем, тематические досуги
7.4. Формирование первичных представлений о труде взрослых	3-4 года	Наблюдение , целевые прогулки , рассказывание, чтение. Рассматривание иллюстраций	Дидактические игры, Сюжетно-ролевые игры, чтение, закрепление	Сюжетно-ролевые игры, обыгрывание, дидактические игры.

Методы, позволяющие педагогу наиболее эффективно проводить работу по ознакомлению детей с социальным миром.

↓			
Методы, повышающие познавательную активность	Методы, вызывающие эмоциональную активность	Методы, способствующие взаимосвязи различных видов деятельности	Методы коррекции и уточнения детских представлений
↓	↓	↓	↓
<ul style="list-style-type: none"> ➤ Элементарный анализ ➤ Сравнение по контрасту и подобию, сходству ➤ Группировка и классификация ➤ Моделирование и конструирование ➤ Ответы на вопросы детей ➤ Приучение к самостоятельному поиску ответов на вопросы 	<ul style="list-style-type: none"> ➤ Воображаемая ситуация ➤ Придумывание сказок ➤ Игры-драматизации ➤ Сюрпризные моменты и элементы новизны ➤ Юмор и шутка ➤ Сочетание разнообразных средств на одном занятии 	<ul style="list-style-type: none"> ➤ Прием предложения и обучения способу связи разных видов деятельности ➤ Перспективное планирование ➤ Перспектива, направленная на последующую деятельность ➤ Беседа 	<ul style="list-style-type: none"> ➤ Повторение ➤ Наблюдение ➤ Экспериментирование ➤ Создание проблемных ситуаций ➤ Беседа

Образовательная область	Формы взаимодействия с семьями воспитанников
Социально-коммуникативное развитие	<ol style="list-style-type: none"> 1. Привлечение родителей к участию в детском празднике (разработка идей, подготовка атрибутов, ролевое участие). 2. Анкетирование, тестирование родителей, выпуск газеты, подбор специальной литературы с целью обеспечения обратной связи с семьёй. 3. Проведение тренингов с родителями: способы решения нестандартных ситуаций с целью повышения компетенции в вопросах воспитания. 4. Привлечение родителей к совместным мероприятиям по благоустройству и созданию условий в группе и на участке. 5. Организация совместных с родителями прогулок и экскурсий по селу и его окрестностям. 6. Беседы с детьми с целью формирования уверенности в том, что их любят и о них заботятся в семье. 7. Выработка единой системы гуманистических требований в ДОУ и семье. 8. Повышение правовой культуры родителей. 9. Консультативные часы для родителей по вопросам предупреждения использования методов, унижающих достоинство ребёнка. 10. Создание фотовыставок, фотоальбомов «Я и моя семья», «Бабушка и я неразлучные друзья», «Лучше папы друга нет», «Наша дружная семья - детский сад».

Образовательная область «Речевое развитие»

Цель: Формирование устной речи и навыков речевого общения с окружающими на основе овладения литературным языком своего народа.

Задачи:

- 1) Овладение речью как средством общения и культуры.
- 2) Обогащение активного словаря.
- 3) Развитие связной, грамматически правильной диалоговой и монологической речи.
- 4) Развитие речевого творчества.
- 5) Знакомство с книжной культурой, детской литературой, понимание на слух текстов различных жанров детской литературы.
- 6) Формирование звуковой аналитико-синтетической активности как предпосылки обучения грамоте.
- 7) Развитие звуковой и интонационной культуры речи, фонематического слуха.

Принципы развития речи.

- 1) Принцип взаимосвязи сенсорного, умственного и речевого развития.
- 2) Принцип коммуникативно-деятельного подхода к развитию речи.
- 3) Принцип развития языкового чутья.
- 4) Принцип формирования элементарного сознания явлений языка.
- 5) Принцип взаимосвязи работы над различными сторонами речи.
- 6) Принцип обогащения мотивации речевой деятельности.
- 7) Принцип обогащения активной языковой практик

Основные направления работы по развитию речи детей в ДОУ.

- 1) Развитие словаря: освоение значений слов и их уместное употребление в соответствии с контекстом высказывания, с ситуацией, в которой происходит общение.
- 2) Воспитание звуковой культуры речи: развитие восприятия звуков родной речи и произношения.
- 3) Формирование грамматического строя:
 - морфология (изменение слов по родам, числам, падежам);
 - синтаксис (освоение различных типов словосочетаний и предложений);
 - словообразование.

- 4) Развитие связной речи:
 - диалогическая (разговорная) речь;
 - монологическая речь (рассказывание).
- 5) Формирование элементарного осознания явлений языка и речи: различение звука и слова, нахождение места звука в слове.
- 6) Воспитание любви и интереса к художественному слову.

Методы развития речи.

- 1) Наглядные:
 - непосредственное наблюдение и его разновидности (наблюдение в природе, экскурсии);
 - опосредованное наблюдение (изобразительная наглядность: рассматривание игрушек, картин, рассказывание по игрушкам и картинам.).
- 2) Словесные:
 - чтение и рассказывание художественных произведений;
 - заучивание наизусть;
 - пересказ;
 - общая беседа;
 - рассказывание без опоры на наглядный материал.
- 3) Практические:
 - дидактические игры;
 - игры-драматизации, инсценировки,
 - дидактические упражнения, пластические этюды, хороводные игры.

Средства развития речи:

- 1) Общение взрослых и детей.
- 2) Культурная языковая среда.
- 3) Обучение родной речи в организованной деятельности.
- 4) Художественная литература.
- 5) Изобразительное искусство, музыка, театр.
- 6) Непосредственно образовательная деятельность по другим разделам программы.

Воспитание любви и интереса к художественному слову, знакомство детей с художественной литературой.

Цель: Формирование интереса и потребности в чтении (восприятии книг).

Задачи.

- 1) Вызывать интерес к художественной литературе как средству познания, приобщения к словесному искусству, воспитания культуры чувств и переживаний
- 2) Приобщение к словесному искусству, в том числе развитие художественного восприятия и эстетического вкуса
- 3) Формировать и совершенствовать связную речь, поощрять собственное словесное творчество через прототипы, данные в художественном тексте
- 4) Развитие литературной речи

Формы работы:

- 1) Чтение литературного произведения.
- 2) Рассказ литературного произведения.
- 3) Беседа о прочитанном произведении.
- 4) Обсуждение литературного произведения.
- 5) Инсценирование литературного произведения. Театрализованная игра.
- 6) Игра на основе сюжета литературного произведения.
- 7) Продуктивная деятельность по мотивам прочитанного.
- 8) Сочинение по мотивам прочитанного.
- 9) Ситуативная беседа по мотивам прочитанного.

Основные принципы организации работы по воспитанию у детей интереса к художественному слову

- 1) Ежедневное чтение детям вслух является обязательным и рассматривается как традиция.
- 2) В отборе художественных текстов учитываются предпочтения педагогов и особенности детей, а также способность книги конкурировать с видеотехникой не только на уровне содержания, но и на уровне зрительного ряда.
- 3) Создание по поводу художественной литературы детско-родительских проектов с включением различных видов деятельности: игровой, продуктивной, коммуникативной, познавательно-исследовательской, в ходе чего создаются целостные продукты в виде книг самоделок, выставок изобразительного творчества, макетов, плакатов, карт и схем, сценариев викторин, досугов, детско-родительских праздников и др.
- 4) Отказ от обучающих занятий по ознакомлению с художественной литературой в пользу свободного непринудительного чтения

Формы работы с детьми по образовательной области «Речевое развитие»

Содержание	Возраст	Совместная деятельность	Режимные моменты	Самостоятельная деятельность
1. Развитие свободного общения со взрослыми и детьми	3-4 года младшая группа	<ul style="list-style-type: none"> - Эмоционально-практическое взаимодействие (игры с предметами и сюжетными игрушками). - Обучающие игры с использованием предметов и игрушек. - Коммуникативные игры с включением малых фольклорных форм (потешки, прибаутки, пестушки, колыбельные) - Сюжетно-ролевая игра. - Игра-драматизация. - Работа в книжном уголке - Чтение, рассматривание иллюстраций - Сценарии активизирующего общения. - Речевое стимулирование (повторение, объяснение, обсуждение, побуждение, напоминание, уточнение) - Беседа с опорой на зрительное восприятие и без опоры на него. - Хороводные игры, пальчиковые игры. 	<ul style="list-style-type: none"> - Речевое стимулирование (повторение, объяснение, обсуждение, побуждение, уточнение напоминание) - формирование элементарного реплицирования. - Беседа с опорой на зрительное восприятие и без опоры на него. - Хороводные игры, пальчиковые игры. - Образцы коммуникативных кодов взрослого. - Тематические досуги. 	<ul style="list-style-type: none"> - Содержательное игровое взаимодействие детей (совместные игры с использованием предметов и игрушек) - Совместная предметная и продуктивная деятельность детей (коллективный монолог). - Игра-драматизация с использованием разных видов театров (театр на банках, ложках и т.п.) - Игры в парах и совместные игры (коллективный монолог)
2. Развитие всех компонентов устной речи	3-4 года	<ul style="list-style-type: none"> - Артикуляционная гимнастика - Дид. Игры, Настольно-печатные игры - Продуктивная деятельность - Разучивание стихотворений, пересказ - Работа в книжном уголке - Разучивание скороговорок, чистоговорок. - обучению пересказу по серии сюжетных картинок, по картине 	<ul style="list-style-type: none"> .Называние, повторение, слушание - Речевые дидактические игры. - Наблюдения - Работа в книжном уголке; Чтение. Беседа - Разучивание стихов 	<ul style="list-style-type: none"> Совместная продуктивная и игровая деятельность детей. Словотворчество
3. Практическое овладение нормами речи (речевой этикет)	3-4 года	<ul style="list-style-type: none"> - Сюжетно-ролевые игры - Чтение художественной литературы - Досуги 	<ul style="list-style-type: none"> Образцы коммуникативных кодов взрослого. - Освоение формул речевого этикета (пассивное) 	<ul style="list-style-type: none"> Совместная продуктивная и игровая деятельность детей.

4.Формирование интереса и потребности в чтении	3-4 года а	Подбор иллюстраций Чтение литературы. Подвижные игры Физкультурные досуги Заучивание Рассказ Обучение Экскурсии Объяснения	Физкультминутки, прогулка, прием пищи Беседа Рассказ чтение Д/и Настольно-печатные игры Игры-драматизации,	Игры Дид игры Театр Рассматривание иллюстраций Игры Продуктивная деятельность Настольно-печатные игры Беседы Театр
---	------------	--	--	--

Рекомендуемая литература:

Программа воспитания и обучения в детском саду «От рождения до школы» Н. Е. Веракса, Т. С. Комаровой, М. А. Васильевой 2014 (ФГОС)

Образовательная область	Формы взаимодействия с семьями воспитанников
Речевое развитие	<ol style="list-style-type: none"> 1. Информирование родителей о содержании деятельности ДООУ по развитию речи, их достижениях и интересах: <ul style="list-style-type: none"> ➤ Чему мы научимся (Чему научились), ➤ Наши достижения, 2. Ознакомление родителей с деятельностью детей (видеозапись). Использование видеоматериалов с целью проведения индивидуальных консультаций с родителями, где анализируется речевое развитие ребёнка, умение общаться со сверстниками. Выявление причин негативных тенденций и совместный с родителями поиск путей их преодоления. 3. Открытые мероприятия с детьми для родителей. 4. Посещение культурных учреждений при участии родителей (театр, библиотека, выставочный зал и др.) с целью расширения представлений об окружающем мире и обогащение словаря детей, формирования адекватных форм поведения в общественных местах, воспитания положительных эмоций и эстетических чувств. 5. Совместные досуги, праздники, литературные вечера на основе взаимодействия родителей и детей 6. Совместные наблюдения явлений природы, общественной жизни. 7. Создание в группе тематических выставок при участии родителей: «Дары природы», «Чудесные превращения», «Новогоднее чудо», «Наши руки не для скуки». 8. Совместная работа родителей, ребёнка и педагога по созданию альбома «На пороге Новый год», «Мои любимые игрушки» 9. Совместное формирование библиотеки для детей.

Образовательная область «Познавательное развитие»

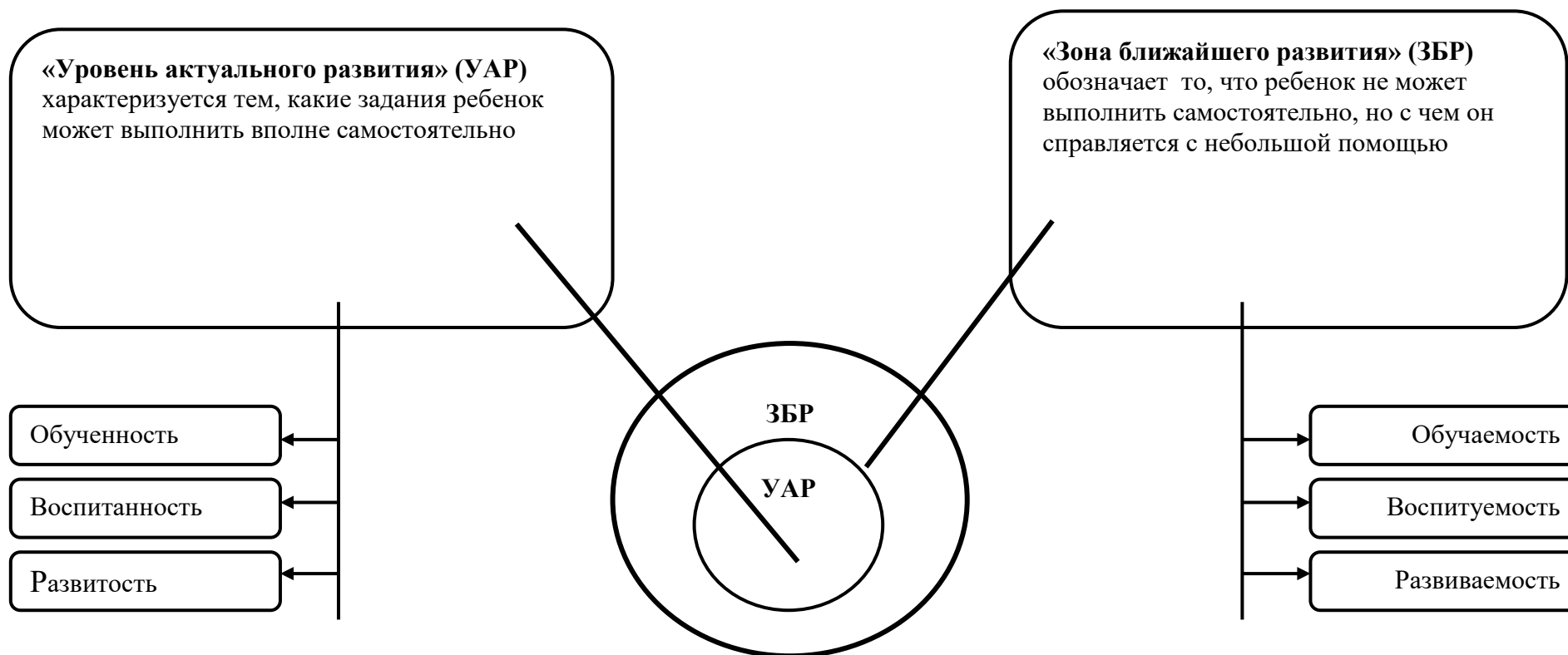
Цель: развитие познавательных интересов и познавательных способностей детей, которые можно подразделить на сенсорные, интеллектуально-познавательные и интеллектуально-творческие.

Задачи:

- 1) Развитие интересов детей, любознательности и познавательной мотивации.
- 2) Формирование познавательных действий, становление сознания.
- 3) Развитие воображения и творческой активности.
- 4) Формирование первичных представлений о себе, других людях, объектах окружающего мира, о свойствах и отношениях объектов окружающего мира (форме, цвете, размере, материале, звучании, ритме, темпе, количестве, числе, части и целом, пространстве и времени, движении и покое, причинах и следствиях и др.).
- 5) Формирование первичных представлений о малой родине и Отечестве, представлений о социокультурных ценностях народа, об отечественных традициях и праздниках.
- 6) Формирование первичных представлений о планете Земля как общем доме людей, об особенностях её природы, многообразии стран и народов.



Построение образовательной деятельности в зоне ближайшего развития ребенка



Развитие элементарных математических представлений

Цель: интеллектуальное развитие детей, формирование приемов умственной деятельности, творческого и вариативного мышления на основе овладения детьми количественными отношениями предметов и явлений окружающего мира.

Развивающие задачи РЭМП

- 1) Формировать представление о числе.
- 2) Формировать геометрические представления.
- 3) Формировать представление о преобразованиях (временные представления, представления об изменении количества, об арифметических действиях).
- 4) Развивать сенсорные возможности.
- 5) Формировать навыки выражения количества через число (формирование навыков счета и измерения различных величин)
- 6) Развивать логическое мышление (формирование представлений о порядке и закономерности, об операциях классификации и сериации, знакомство с элементами логики высказываний) навыков счета и измерения различных величин.
- 7) Развивать абстрактное воображение, образную память, ассоциативное мышление, мышление по аналогии –
- 8) предпосылки творческого продуктивного мышления.

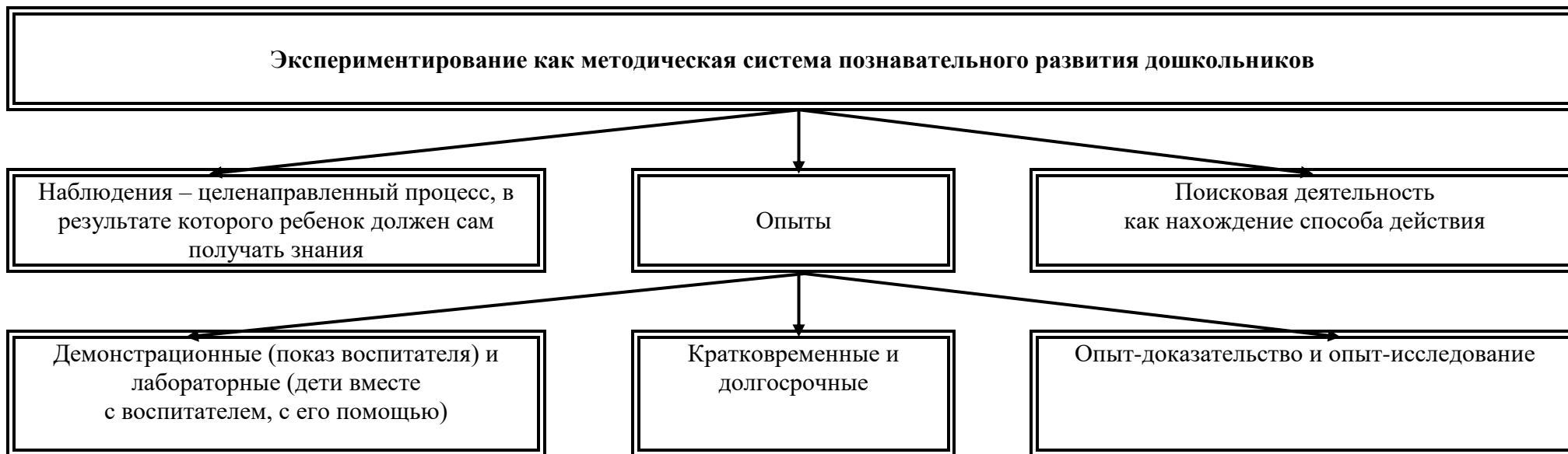
Принципы организации работы по развитию элементарных математических представлений

- 1) Формирование математических представлений на основе перцептивных (ручных) действий детей, накопления чувственного опыта и его осмысления
- 2) Использование разнообразного и разнопланового дидактического материала, позволяющего обобщить понятия «число», «множество», «форма»
- 3) Стимулирование активной речевой деятельности детей, речевое сопровождение перцептивных действий
- 4) Возможность сочетания самостоятельной деятельности детей и их разнообразного взаимодействия при освоении математических понятий

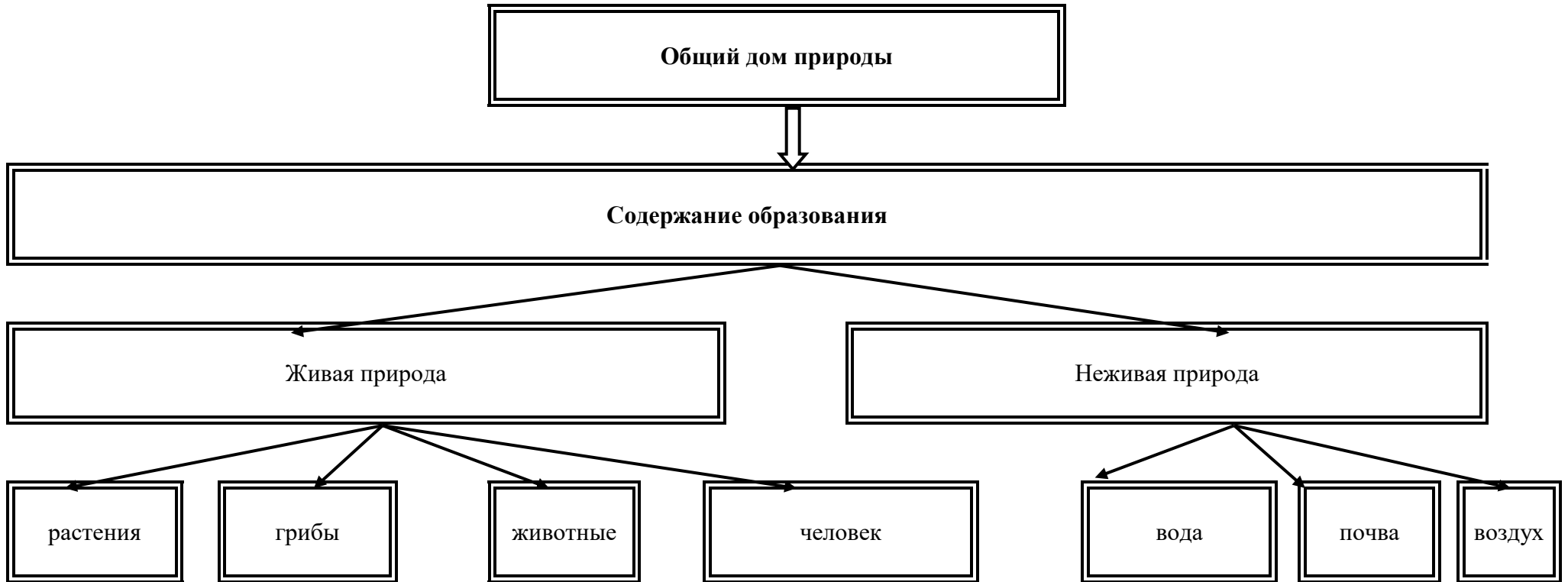
Формы работы по развитию элементарных математических представлений

- 1) Обучение в повседневных бытовых ситуациях (МлДВ).
- 2) Демонстрационные опыты (МлДВ).
- 3) Сенсорные праздники на основе народного календаря (МлДВ).

Детское экспериментирование



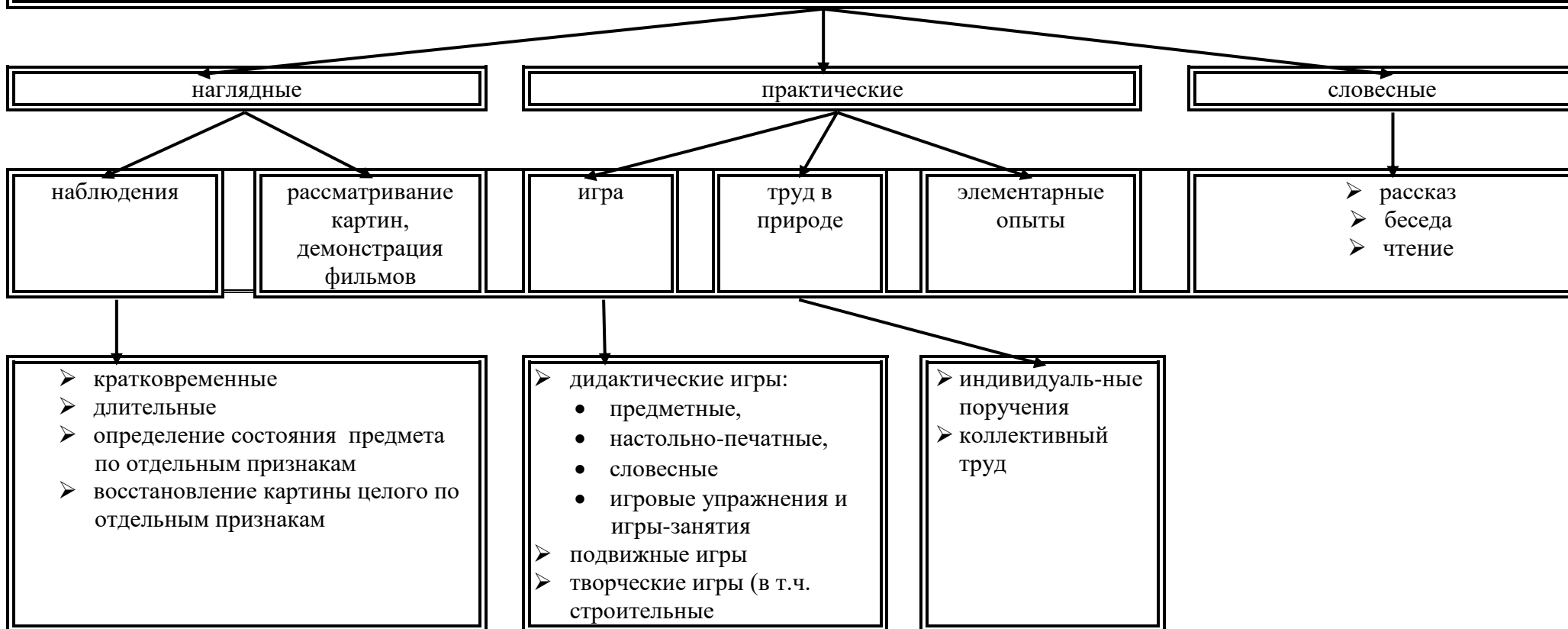
Ребенок и мир природы



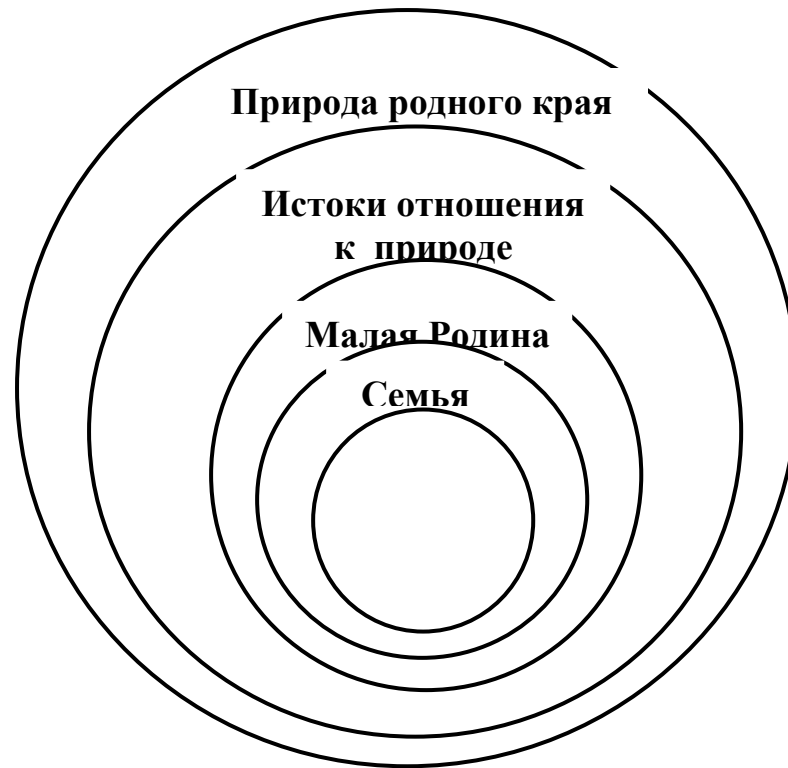
Законы общего дома природы:

- ♥ Все живые организмы имеют равное право на жизнь
- ♥ В природе всё взаимосвязано
- ♥ В природе ничто никуда не исчезает, а переходит из одного состояния в другое

Методы ознакомления дошкольников с природой



Система формирования отношения ребёнка к природе родного края



- Музыка.
- Игры (сюжетно-ролевые, драматизации, подвижные).
- Наблюдения.
- Трудовая деятельность.
- Праздники и развлечения.
- Индивидуальные беседы.

Формы работы с детьми образовательная область «Познавательное развитие»

Содержание	Возраст	Совместная деятельность	Режимные моменты	Самостоятельная деятельность
<p>1.Формирование элементарных математических представлений * количество и счет * величина * форма * ориентировка в пространстве * ориентировка во времени</p>	3-4 года	Интегрированная деятельность Упражнения Игры (дидактические, подвижные) Рассматривание (ср. гр.) Наблюдение (ср. гр.) Чтение (ср. гр.) Досуг	Игровые упражнения Напоминание Объяснение Рассматривание (ср. гр.) Наблюдение (ср. гр.)	Игры (дидактические, развивающие, подвижные)
<p>2. Детское экспериментирование</p>	3-4 года	Обучение в условиях специально оборудованной полифункциональной интерактивной среде Игровые занятия с использованием полифункционального игрового оборудования Игровые упражнения Игры (дидактические, подвижные) Показ Игры экспериментирования (ср. гр.) Простейшие опыты	Игровые упражнения Напоминание Объяснение Обследование Наблюдение Наблюдение на прогулке Развивающие игры	Игры (дидактические, развивающие, подвижные) Игры-экспериментирования Игры с использованием дидактических материалов Наблюдение Интегрированная детская деятельность (включение ребенком полученного сенсорного опыта в его практическую деятельность: предметную, продуктивную, игровую)
<p>3.Формирование целостной картины мира, расширение кругозора * предметное и социальное окружение * ознакомление с природой</p>	3-4 года	Сюжетно-ролевая игра Игровые обучающие ситуации Наблюдение Целевые прогулки Игра-экспериментирование Исследовательская деятельность Конструирование Развивающие игры Экскурсии Ситуативный разговор	Сюжетно-ролевая игра Игровые обучающие ситуации Рассматривание Наблюдение Труд в уголке природы Экспериментирование Исследовательская деятельность Конструирование	Сюжетно-ролевая игра Игровые обучающие ситуации Игры с правилами Рассматривание Наблюдение Игра-экспериментирование Исследовательская деятельность Конструирование Развивающие игры

		Рассказ Беседы Экологические, досуги, праздники, развлечения	Развивающие игры Экскурсии Рассказ Беседа	
--	--	---	--	--

Образовательная область	Формы взаимодействия с семьями воспитанников
<p>Познавательно-речевое развитие</p>	<ol style="list-style-type: none"> 1. Информирование родителей о содержании и жизнедеятельности детей в ДООУ, их достижениях и интересах: <ul style="list-style-type: none"> ➤ Чему мы научимся (Чему научились), ➤ Наши достижения, ➤ Выставки продуктов детской и детско-взрослой деятельности (рисунки, поделки, рассказы, проекты и т.п.) 2. Совместные досуги и мероприятия на основе партнёрской деятельности родителей и педагогов. 3. Ознакомление родителей с деятельностью детей (видеозапись). Использование видеоматериалов с целью проведения индивидуальных консультаций с родителями, где анализируется интеллектуальная активность ребёнка, его работоспособность, развитие речи, умение общаться со сверстниками. Выявление причин негативных тенденций и совместный с родителями поиск путей их преодоления. 4. Открытые мероприятия с детьми для родителей. 5. Посещение культурных учреждений при участии родителей (театр, библиотека, выставочный зал и др.) с целью расширения представлений об окружающем мире, формирования адекватных форм поведения в общественных местах, воспитания положительных эмоций и эстетических чувств. 6. Совместные досуги, праздники, музыкальные вечера на основе взаимодействия родителей и детей. 7. Совместные наблюдения явлений природы, общественной жизни. 8. Создание в группе тематических выставок при участии родителей: «Дары природы», «Чудесные превращения», «Наши руки не для скуки», «Новогоднее чудо». 9. Совместная работа родителей с ребёнком над созданием семейных альбомов «Бабушка и я неразлучные друзья», «Как мы провели лето», «Лучше папы друга нет» 10. Совместная работа родителей, ребёнка и педагога по созданию альбома «Мои любимые игрушки», «На пороге Новый год» и т.п. 11. Организация совместных выставок «Наши увлечения» с целью формирования у детей умения самостоятельно занять себя и содержательно организовать досуг. 12. Создание в группе «коллекций» - наборы открыток, календарей, минералов и др. предметов для познавательно-творческой работы. 13. Совместное создание тематических альбомов экологической направленности «Птицы», «Животные», «Рыбы», «Цветы» и т.д. 14. Совместные выставки игр-самоделок с целью демонстрации вариативного использования бросового материала в познавательно-трудовой деятельности и детских играх.

Образовательная область «Художественно-эстетическое развитие»

Цель: Достижение целей формирования интереса к эстетической стороне окружающей действительности, удовлетворение потребности детей в самовыражении.

Задачи:

- 1) Развитие предпосылок ценностно-смыслового восприятия и понимания произведений искусства (словесного, музыкального, изобразительного), мира природы.
- 2) Становление эстетического отношения к окружающему миру.
- 3) Формирование элементарных представлений о видах искусства.
- 4) Восприятие музыки, художественной литературы, фольклора.
- 5) Стимулирование сопереживания персонажам художественных произведений.
- 6) Реализация самостоятельной творческой деятельности детей (изобразительной, конструктивно-модельной, музыкальной и др.).

Задачи художественно-эстетического развития в младшем дошкольном возрасте:

1) Эстетическое восприятие мира природы:

- Побуждать детей наблюдать за окружающей живой природой, всматриваться, замечать красоту природы.
- Обогащать яркими впечатлениями от разнообразия красоты природы.
- Воспитывать эмоциональный отклик на окружающую природу.
- Воспитывать любовь ко всему живому, умение любоваться, видеть красоту вокруг себя.

2) Эстетическое восприятие социального мира:

- Дать детям представление о том, что все люди трудятся.
- Воспитывать интерес, уважение к труду, людям труда.
- Воспитывать бережное отношение к окружающему предметному миру.
- Формировать интерес к окружающим предметам.
- Уметь обследовать их, осуществлять простейший сенсорный анализ, выделять ярко выраженные свойства, качества предмета.
- Различать эмоциональное состояние людей. Воспитывать чувство симпатии к другим детям.

3) Художественное восприятие произведений искусства:

- Развивать эстетические чувства, художественное восприятие ребенка.
- Воспитывать эмоциональный отклик на произведения искусства.

- Учить замечать яркость цветовых образов изобразительного и прикладного искусства.
- Учить выделять средства выразительности в произведениях искусства.
- Дать элементарные представления об архитектуре.
- Учить делиться своими впечатлениями со взрослыми, сверстниками.
- Формировать эмоционально-эстетическое отношение ребенка к народной культуре.

4) Художественно-изобразительная деятельность:

- Развивать интерес детей к изобразительной деятельности, к образному отражению увиденного, услышанного, прочувствованного.
- Формировать представления о форме, величине, строении, цвете предметов, упражнять в передаче своего отношения к изображаемому, выделять главное в предмете и его признаки, настроение.
- Учить создавать образ из округлых форм и цветовых пятен.
- Учить гармонично располагать предметы на плоскости листа.
- Развивать воображение, творческие способности.
- Учить видеть средства выразительности в произведениях искусства (цвет, ритм, объем).
- Знакомить с разнообразием изобразительных материалов.

Задачи художественно-эстетического развития в старшем дошкольном возрасте

1) Эстетическое восприятие мира природы:

- Развивать интерес, желание и умение наблюдать за живой и неживой природой
- Воспитывать эмоциональный отклик на красоту природы, любовь к природе, основы экологической культуры
- Подводить к умению одухотворять природу, представлять себя в роли животного, растения, передавать его облик, характер, настроение

2) Эстетическое восприятие социального мира:

- Дать детям представление о труде взрослых, о профессиях
- Воспитывать интерес, уважение к людям, которые трудятся на благо других людей
- Воспитывать предметное отношение к предметам рукотворного мира
- Формировать знания о Родине, Москве
- Знакомить с ближайшим окружением, учить любоваться красотой окружающих предметов
- Учить выделять особенности строения предметов, их свойства и качества, назначение
- Знакомить с изменениями, происходящими в окружающем мире
- Развивать эмоциональный отклик на человеческие взаимоотношения, поступки

3) Художественное восприятие произведений искусства

- Развивать эстетическое восприятие, умение понимать содержание произведений искусства, всматриваться в картину, сравнивать произведения, проявляя к ним устойчивый интерес
- Развивать эмоционально-эстетическую отзывчивость на произведения искусства
- Учить выделять средства выразительности в произведениях искусства
- Воспитывать эмоциональный отклик на отраженные в произведениях искусства поступки, события, соотносить со своими представлениями о красивом, радостном, печальном и т.д.
- Развивать представления детей об архитектуре
- Формировать чувство цвета, его гармонии, симметрии, формы, ритма
- Знакомить с произведениями искусства, знать, для чего создаются красивые вещи
- Содействовать эмоциональному общению

4) Художественно-изобразительная деятельность

- Развивать устойчивый интерес детей к разным видам изобразительной деятельности
- Развивать эстетические чувства
- Учить создавать художественный образ
- Учить отражать свои впечатления от окружающего мира в продуктивной деятельности, придумывать, фантазировать, экспериментировать
- Учить изображать себя в общении с близкими, животными, растениями, отражать общественные события
- Развивать художественное творчество детей
- Учить передавать животных, человека в движении
- Учить использовать в изобразительной деятельности разнообразные изобразительные материалы

Художественно-изобразительная деятельность

Принципы, обусловленные особенностями художественно-эстетической деятельности:

- 1) Эстетизация предметно-развивающей среды и быта в целом.
- 2) Культурное обогащение (амплификации) содержания изобразительной деятельности, в соответствии с особенностями познавательного развития детей разных возрастов.
- 3) Взаимосвязь продуктивной деятельности с другими видами детской активности.
- 4) Интеграция различных видов изобразительного искусства и художественной деятельности.
- 5) Эстетический ориентир на общечеловеческие ценности (воспитание человека думающего, чувствующего, созидającego, рефлектирующего).
- 6) Обогащение сенсорно-чувственного опыта.
- 7) Организация тематического пространства (информационного поля) - основы для развития образных представлений;
- 8) Взаимосвязь обобщённых представлений и обобщённых способов действий, направленных на создание выразительного художественного образа.
- 9) Естественная радость (радость эстетического восприятия, чувствования и деяния, сохранение непосредственности эстетических реакций, эмоциональной открытости).

Педагогические условия необходимые для эффективного художественного развития детей дошкольного возраста:

- 1) Формирование эстетического отношения и художественных способностей в активной творческой деятельности детей.
- 2) Создание развивающей среды для занятий по рисованию, лепке, аппликации, художественному труду и самостоятельного детского творчества.
- 3) Ознакомление детей с основами изобразительного и народного декоративно-прикладного искусства в среде музея и дошкольного образовательного учреждения.

Модель эстетического отношения к окружающему миру.

- 1) Способность эмоционального переживания.
- 2) Способность к активному усвоению художественного опыта (эстетической апперцепции), к самостоятельной творческой деятельности, к саморазвитию и экспериментированию (поисковым действиям).
- 3) Специфические художественные и творческие способности (восприятие, исполнительство и творчество).

Методы эстетического воспитания:

- 1) Метод пробуждения ярких эстетических эмоций и переживаний с целью овладения даром сопереживания.
- 2) Метод побуждения к сопереживанию, эмоциональной отзывчивости на прекрасное в окружающем мире.

- 3) Метод эстетического убеждения (По мысли А.В. Бакушинского «Форма, колорит, линия, масса и пространство, фактура должны убеждать собою непосредственно, должны быть самоценны, как чистый эстетический факт».).
- 4) Метод сенсорного насыщения (без сенсорной основы немислимо приобщение детей к художественной культуре).
- 5) Метод эстетического выбора («убеждения красотой»), направленный на формирование эстетического вкуса; » метод разнообразной художественной практики.
- 6) Метод сотворчества (с педагогом, народным мастером, художником, сверстниками).
- 7) Метод нетривиальных (необыденных) творческих ситуаций, пробуждающих интерес к художественной деятельности.
- 8) Метод эвристических и поисковых ситуаций.

Принципы интегрированного подхода:

- 1) В основе лежит понятие полихудожественного развития. Все искусства выступают как явления жизни в целом. Каждый ребенок может успешно продвигаться в каждом из видов художественной деятельности и творчества.
- 2) Искусство взаимодействует даже в том случае, если педагог об этом не знает или не хочет с этим считаться. Цвет, звук, пространство, движение, форма тесно связаны, взаимозаменяемы. Они являются разным выражением тех же духовных явлений и качеств мира. В интегрированном подходе важно учитывать внутренние, образные, духовные связи искусств - на уровне творческого процесса. Это нужно отличать от привычных межпредметных связей или взаимного иллюстрирования одного искусства примерами другого - по их сюжету и содержанию.
- 3) Интегрированный подход предполагает учет географических, исторических, культурогенных факторов сознания произведений искусства в едином потоке культуры. Искусства развивались неравномерно, причем у некоторых народов в определенные исторические периоды некоторые искусства либо преобладали, либо просто отсутствовали.
- 4) Учет региональных, национально-исторических художественных традиций, связанных с местностью, материальными объектами, духовной устремленностью народа. Связи региональной и мировой художественных культур.
- 5) Связи искусства с науками в едином поле творческих проявлений человечества там, где они питаются достижениями друг друга, нередко совмещаясь в одном лице.

Детское конструирование

Виды детского конструирования:

- 1) Из строительного материала.
- 2) Из деталей конструкторов.

Формы организации обучения конструированию:

- 1) Конструирование по показу.

Взаимосвязь конструирования и игры:

- Младший дошкольный возраст: игра становится побудителем к конструированию, которое начинает приобретать для детей самостоятельное значение.

Формы работы с детьми по образовательной области «Художественно- эстетическое развитие»

Содержание	Возраст	Совместная деятельность	Режимные моменты	Самостоятельная деятельность
<p>1. Развитие продуктивной деятельности</p> <ul style="list-style-type: none"> ➤ рисование ➤ лепка ➤ аппликация ➤ конструирование <p>2. Развитие детского творчества</p> <p>3. Приобщение к изобразительному искусству</p>	3-4 года	<p>Наблюдения по ситуации</p> <p>Занимательные показы</p> <p>Индивидуальная работа с детьми</p> <p>Рисование</p> <p>Аппликация</p> <p>Лепка</p> <p>Сюжетно-игровая ситуация</p> <p>Выставка детских работ</p> <p>Конкурсы</p> <p>Интегрированные занятия</p>	<p>Интегрированная детская деятельность</p> <p>Игра</p> <p>Игровое упражнение</p> <p>Проблемная ситуация</p> <p>Индивидуальная работа с детьми</p>	<p>Самостоятельная художественная деятельность</p> <p>Игра</p> <p>Проблемная ситуация</p> <p>Игры со строительным материалом</p> <p>Постройки для сюжетных игр</p>
<p>4. Развитие музыкально-художественной деятельности; приобщение к музыкальному искусству</p> <p>*Слушание</p> <p>* Пение</p> <p>* Песенное творчество</p> <p>* Музыкально-ритмические движения</p> <p>* Развитие танцевально-игрового творчества</p>	3-4 года	<p>Занятия</p> <p>Праздники, развлечения</p> <p>Музыка в повседневной жизни:</p> <ul style="list-style-type: none"> -Театрализованная деятельность -Слушание музыкальных сказок, -Просмотр мультфильмов, фрагментов детских музыкальных фильмов - рассматривание картинок, иллюстраций в детских книгах, репродукций, предметов окружающей действительности; <p>Игры, хороводы</p> <ul style="list-style-type: none"> - Рассматривание портретов композиторов (ср. гр.) - Празднование дней рождения 	<p>Использование музыки:</p> <ul style="list-style-type: none"> -на утренней гимнастике и физкультурных занятиях; - на музыкальных занятиях; - во время умывания - в продуктивных видах деятельности - во время прогулки (в теплое время) - в сюжетно-ролевых играх - перед дневным сном - при пробуждении - на праздниках и развлечениях 	<p>Создание условий для самостоятельной музыкальной деятельности в группе: подбор музыкальных инструментов (озвученных и неозвученных), музыкальных игрушек, театральных кукол, атрибутов для ряжения, ТСО.</p> <p>Экспериментирование со звуками, используя музыкальные игрушки и шумовые инструменты</p> <p>Игры в «праздники», «концерт»</p> <p>Стимулирование самостоятельного выполнения танцевальных движений под плясовые</p>

<p>* Игра на детских музыкальных инструментах</p>				<p>мелодии Импровизация танцевальных движений в образах животных, Концерты-импровизации Игра на шумовых музыкальных инструментах; экспериментирование со звуками, Музыкально-дид. игры</p>
---	--	--	--	---

Образовательная область	Формы взаимодействия с семьями воспитанников
Художественно - эстетическое развитие	<ol style="list-style-type: none"> 1. Организация и проведение конкурсов и выставок детского творчества. 2. Анкетирование родителей с целью изучения их представлений об эстетическом воспитании детей. 3. Организация тематических консультаций, папок-передвижек, раскладушек по разным направлениям художественно-эстетического воспитания «Как создать дома условия для развития художественных особенностей детей». 4. Организация мероприятий, направленных на распространение семейного опыта художественно-эстетического воспитания ребёнка («Круглый стол, альбомы семейного воспитания и др.). 5. Участие родителей и детей в театрализованной деятельности: совместная постановка спектаклей, создание условий, организация декораций и костюмов. 6. Проведение праздников, досугов, музыкальных вечеров с привлечением родителей. 7. Семинары-практикумы для родителей художественно-эстетическому воспитанию дошкольников. 8. Организация выставок детских работ и совместных тематических выставок детей и родителей. 9. Сотрудничество с культурными учреждениями села с целью оказания консультативной помощи родителям. 10. Организация тренингов с родителями по обсуждению впечатлений после посещения культурных центров села. 11. Организация совместных посиделок.

Организационный раздел

Взаимодействие с социальными партнерами

ДОУ осуществляет сотрудничество с образовательными и культурными учреждениями села, района.

№	Партнеры	Форма работы	Результативность
4	СДК	Совместные тематические мероприятия	Мы – пожарные Мама, папа, я – спортивная семья Песенные конкурсы
5.	библиотека	Тематические занятия, досуг	День знаний, День матери, Откуда пришел Новый год, День Победы Чтение д. литературы
6.	Музей школы	экскурсии	Природа родного края, животный мир. История, быт, традиции
7	ДОУ района	Методические объединения Семинары Совместные мероприятия	Внедрение, обобщение передового опыта Детские спортивные праздники, конкурсы

Обеспечение методическими рекомендациями и средствами обучения и воспитания

	<ul style="list-style-type: none"> ➤ Программа «От рождения до школы» под редакцией Н. Е. Вераксы, Т. С. Комаровой, М. А. Васильевой, ред. 2014 года (ФГОС) ➤ Организация предметно развивающей среды Л. Г. Киреева. 2014 г. ➤ Здоровьесберегающая система доу. М. А. Павлова. М. В. Лысогорская. 2014 г. ➤ Родительские собрания в условиях перехода к ФГОС. 2014 г. ➤ Изобразительная деятельность в д. саду. Т. С. Коарова, 201 . ➤ Планирование и конспекты занятий по развитию речи в доу. Т. И. Подрезова, 2008 г.
<p>Программы, технологии и пособия по образовательной области «Социально-коммуникативное развитие»</p>	<ul style="list-style-type: none"> ➤ Подрезова Т. И. Патриотическое воспитание. (Учебно-методическое пособие). – М.: Элти-Кудиц, 2002. ➤ Буре Р. Воспитание у дошкольников социальных норм поведения в деятельности на занятиях. Социальное развитие ребенка: Спецкурс. / Под ред. О.Л. Зверевой. – М., 2004. ➤ Кондрыкинская Л.А. Занятия по патриотическому воспитанию в детском саду. – М.: ТЦ Сфера, 2010. ➤ Основы безопасности детей дошкольного возраста. / Н.Н. Авдеева, О.Л. Князева, Р.Б. Стеркина. М.: Просвещение, 2007. ➤ Как обеспечить безопасность дошкольников: Конспекты занятий по основам безопасности детей дошкольного возраста: Кн. для воспитателей детского сада. / К.Ю. Белая, В.Н. Зимонина, Л.А. Кондрыкинская и др. – 5-е изд. – М.: Просвещение, 2005. – 24 с. ➤ Обучение детей дошкольного возраста правилам безопасного поведения на дорогах / Региональный стандарт Мин. образования Республики Татарстан. / Л.А. Артемьева, Ю.Д. Мисянин и др. – Казань, 1995. ➤ Воспитание дошкольника в труде. / Под ред. В.Г. Нечаевой. – М.: Просвещение, 1974, 1980, 1983. ➤ Учите детей трудиться. / Р.С. Буре, Г.Н. Година. – М., 1983. ➤ Нравственно-трудовое воспитание ребёнка- дошкольника. Пособие для педагогов. / Л.В.Куцакова. – М.: Владос, 2003. ➤ Конструирование из природного материала. / Л.А. Парамонова. – М: Карапуз. ➤ Кукольный домик (детское рукоделие). / Л.В. Пантелеева. – М: Карапуз, 2005. ➤ Тематический словарь в картинках. Мир человека. Современные профессии. К программе « Я-человек». К.П. Нефёдова. – М: Школьная пресса, 2008.
<p>Программы, технологии и пособия по образовательной области «Речевое</p>	<ul style="list-style-type: none"> ➤ Бондаренко А.К. Дидактические игры в детском саду. – М.: Просвещение, 1985. ➤ Грамматические игры в детском саду: Методические рекомендации в помощь воспитателям дошкольных учреждений / Сост. Г.И. Николайчук. – Ровно, 1989. ➤ Учимся общаться с ребенком: Руководство для воспитателя дет. сада / В.А. Петровский, А.М.

<p>развитие».</p>	<p>Виноградова, Л.М. Кларина и др. – М.: Просвещение, 1993.</p> <ul style="list-style-type: none"> ➤ Гурович Л., Береговая Л., Логинова В. Ребенок и книга. – СПб., 1996. ➤ Крылова Н., Иванова В. Несколько советов педагогу. // Дошкольное воспитание. – 1994. - № 6. ➤ Ушакова О.С. Знакомим дошкольников 3-5 лет с литературой. – М., 2010.
<p>Программы, технологии и пособия по образовательной области «Познавательное развитие»</p>	<ul style="list-style-type: none"> ➤ Ерофеева Т. Изучение подходов к организации вариативного обучения детей дошкольного возраста (на материале обучения математике) // Проблемы дошкольного образования: Материалы научной конференции. – М., 1994. ➤ Ерофеева Т. Использование игровых проблемно-практических ситуаций в обучении дошкольников элементарной математике // Дошк. воспитание. – 1996. - № 2. – С. 17. ➤ Ерофеева Т. Психолого-педагогическое изучение особенностей организации занятий с детьми в условиях вариативного обучения // Повышение эффективности воспитания детей дошкольного возраста. – Шадринск, 1992. ➤ Математика от трех до шести / Сост. З.А. Михайлова, Э.Н. Иоффе. – СПб.: Акцидент, 1996. ➤ Новикова В.П. Математика в детском саду. Младшая группа. – М.: Мозаика-Синтез, 2008. ➤ Протасова Е.Ю., Родина Н.М. Познание окружающего мира с детьми 3-7 лет. – М., 2009.
<p>Программы, технологии и пособия пособий по образовательной области «Художественно-эстетическое развитие»</p>	<ul style="list-style-type: none"> ➤ Программа «Цветные ладошки» И.А. Лыковой (ООО «Карапуз - дидактика», 2007 г ➤ Доронова Т.Н. Дошкольникам об искусстве. – М., 2002. ➤ Казакова Т.Г. Занятие с дошкольниками по изобразительной деятельности: Кн. для воспитателей дет. сада и родителей. – 2-е изд., дораб. – М.: Просвещение, 1996. ➤ Казакова Т.Г. Изобразительная деятельность младших дошкольников: Пособие для воспитателя.- М.: Просвещение, 1980. ➤ Комарова Т.С. Занятие по изобразительной деятельности в детском саду: Кн. для воспитателя дет.сада.- 3-е изд., перераб. и доп. – М.: Просвещение, 1991. ➤ Парамонова Л.А.Развивающие занятия с детьми 3-4 лет. ➤ Парамонова Л.А. Теория и методика творческого конструирования в детском саду: Учебное пособие для студентов высших педагогических заведений. – М., 2002.

Организация режима пребывания детей в образовательном учреждении

Режим работы ДОУ составляет 5-дневную рабочую неделю, длительность определяется в нём 9-часовым пребыванием с 8.00 до 17.00 часов.

В ДОУ составлен гибкий режим деятельности с детьми (на тёплый – холодный период времени года, адаптационный, режим двигательной активности, оздоровительные режимы, а также режимы по всем возрастным группам), в зависимости от социального заказа родителей, наличия специалистов – педагогов, пересмотрены подходы к обучению дошкольников, к организации всех видов детской деятельности. Разработана гибкая вариативная сетка занятий, учитывающая возрастные психофизиологические особенности детей, их интересы и потребности, обеспечивающая взаимосвязь планируемых занятий с повседневной жизнью детей в детском саду.

Максимально допустимый объем недельной образовательной нагрузки, включая реализацию дополнительных образовательных программ по действующему СанПиН 2.4.1.3049 -13

	3 – 4 года
В нед.	2ч. 45 мин
п/п. дн	2/15 мин
Вт/п.дн	-

Двигательный режим
программа «От рождения до школы»
под редакцией Н. Е. Вераксы, Т. С. Комаровой, М. А. Васильевой, ред. 2014 года (ФГОС)
(младшая группа)

Режимные моменты	<i>3-4 года</i>
1. Прием детей, самостоятельная двигательная деятельность	Ежедневно 30 — 40 мин
2. Утренняя гимнастика	Ежедневно 5-6 мин из 5-6 общеразвивающих упражнений
3. Физкультурные занятия в зале	3 раза в неделю по 15 мин.
4. Физкультурное занятие на прогулке	1 раз в неделю
5. Физкультминутки во время занятий	1-3 мин.
6. Музыкальные занятия	2 раза в неделю
7. Прогулка	1ч
8. Прогулка за пределы участка	—
9. Корректирующая гимнастика после сна	5-10 мин.
10. Самостоятельная двигательная активность, подвижные игры вечером	20—30 мин ежедневно, индивидуально
11. Физкультурный досуг	1 раз в неделю 20 мин.
12. Спортивные упражнения, игры	Целенаправленное обучение педагогом не реже 1 раза в неделю на физкультурном занятии на прогулке (фронтально и по подгруппам)
13. Спортивный праздник	—

Режим дня
(младшего дошкольного возраста)
полнодневного пребывания (9 часов)
Холодный период

Прием детей, игры, обобщение, утренняя гимнастика	08.00 - 08.20
Подготовка к завтраку, завтрак	08.20 - 08.40
Самостоятельная деятельность	08.40 - 09.00
Организованная образовательная деятельность	09.00 – 09.40
Игровая деятельность	09.40 - 10.00
2 завтрак	10.00-10.10
Подготовка к прогулке, прогулка	10.10-11.50
Возвращение с прогулки, самостоятельная деятельность, подготовка к обеду, обед	11.50-12.50
Подготовка ко сну, дневной сон	12.50-15.00
Постепенный подъем, самостоятельная деятельность	15.00 - 15.10
Подготовка к полднику, полдник	15.10 – 15.35
Игры, самостоятельная деятельность, кружковая работа, чтение художественной литературы	15.35 – 16.25
Подготовка к прогулке, прогулка, уход домой	16.25 – 17.00

При температуре воздуха ниже -15С и скорости ветра более 7 м/с продолжительность прогулки сокращается. Прогулка не проводится при температуре воздуха ниже -15 С и скорости ветра более 15 м/с для детей до 4 лет, а для детей 5-7 лет при температуре воздуха ниже -20 С и скорости ветра более 15 м/с (для средней полосы).

Организованная образовательная деятельность

МБДОУ - д/с «Чайка» с.Розовое

(младшего дошкольного возраста)

на 2018 - 2019 учебный год

День недели	Занятия	Время проведения
Понедельник	Познавательное развитие (ФЦКМ)	9.00 – 9.15 - 9.20
	Физическое развитие	9.25 -9.40 - 9.45
Вторник	Познавательное развитие (ФЭМП).	9.00 – 9.15 - 9.20
	Художественно-эстетическое развитие (Музыка)	9.25 -9.40 - 9.45
Среда	Художественно-эстетическое развитие (рисование)	9.00 – 9.15 - 9.20
	Физическое развитие.	9.25 -9.40 - 9.45
Четверг	Художественно-эстетическое развитие (лепка/ аппликация)	9.00 – 9.15 - 9.20
	Художественно-эстетическое развитие (Музыка)	9.25 -9.40 - 9.45
Пятница	Речевое развитие	9.00 – 9.15 - 9.20
	Физическое развитие (на воздухе)	9.25 -9.40 - 9.45

Распределение детей по подгруппам для организации образовательной деятельности на 2022-2022 уч.год

<i>1-я подгруппа</i>		<i>2-я подгруппа</i>	
<i>№</i>	<i>Ф.И.ребенка</i>	<i>№</i>	<i>Ф.И.ребенка</i>
1	<i>Киндеркнехт Дементий</i>	1	<i>Буров Алексей</i>
2	<i>Панаева Ангелина</i>	2	<i>Гоцев Андрей</i>
3	<i>Соловьев Кирилл</i>	3	<i>Эдильбаев Егор</i>
4	<i>Шаповал Матвей</i>	4	<i>Куимов Тимофей</i>
5	<i>Сомов Марк</i>	5	<i>Искалмева Айжана</i>
6	<i>Дженусова Адия</i>	6	<i>Белоглазова Полина</i>
7		7	
8		8	

Список детей группы младшего дошкольного возраста «Улыбка»

<i>Наши девочки</i>		<i>Наши мальчики</i>	
<i>№</i>	<i>Ф.И.ребенка</i>	<i>№</i>	<i>Ф.И.ребенка</i>
1	<i>Белоглазова Полина</i>	1	<i>Буров Алексей</i>
2	<i>Искалиева Айжана</i>	2	<i>Гоцев Андрей</i>
3	<i>Дженусова Адия</i>	3	<i>Эдильбаев Егор</i>
4	<i>Панаева Ангелина</i>	4	<i>Киндеркнехт Дементий</i>
5		5	<i>Куимов Тимофей</i>
6		6	<i>Соловьев Кирилл</i>
7		7	<i>Сомов Марк</i>
8		8	<i>Шаповал Матвей</i>
9		9	

Список детей группы младшего дошкольного возраста «Улыбка» на 1 сентября 2022г.

1.Белоглазова Полина -3г. 5мес.

2. Буров Алексей -3г.4мес.

3. Гоцев Андрей -4г.1мес.

4.Дженусова Адия -3г. 9мес.

5.Искалиева Айжана -4г.5мес.

6. Эдильбаев Егор-3г.4мес.

7.Киндеркнехт Дементий -4г.3мес.

8.Куимов Тимофей-2г.11мес.

9. Соловьев Кирилл -3г.8мес.

10. Сомов Марк -3г. 9мес.

11.Панаева Ангелина -4г. 2мес.

12. Шаповал Матвей -4г.

**Комплексно-тематическое планирование
Содержания организационной деятельности
младшей группы**

**Тематическое планирование
2 младшая группа**

<i>Месяц</i>	<i>Тема</i>	<i>1 неделя</i>	<i>2 неделя</i>	<i>3 неделя</i>	<i>4 неделя</i>	<i>Итоговое мероприятие</i>
Сентябрь	Что нас окружает	Транспорт	Мебель	Папа, мама, я - семья.	Овощи с огорода	Фотовыставка «Моя семья»
Октябрь	Осень	Мокрые дорожки	Кто из нас из овощей	Ветер-ветерок	Листопад-листопад.	Осенний праздник Выставка семейного творчества «В гости осень к нам пришла»
Ноябрь	Братья наши меньшие	Поможем зайке	Домашние птицы	Дикие животные	Домашние животные	Фотоальбом «Наши любимцы»
Декабрь	Зима	Зима	Хорошо у нас в детском саду.	Зимние развлечения	Новый год	Новогодний праздник Конкурс фотосессия «Хорошо зимой!»
Январь	В гостях у сказки	Сказки матушки метели	Зима в лесу	Игрушки	Любимые герои	Выставка детских работ «В гостях у сказки»
Февраль	Дуют ветры в феврале	Тихая песня	Мой родной посёлок	Мы поздравляем пап	Самолёт построим сами	Выставка рисунков для пап и дедушек
Март	Семья	Я и мама	Семья	Бабушка моя	Вежливый продавец	Праздник «8Марта» Фотовыставка «Я и моя семья»

Апрел ь	Весна	Мы-космонавты!	Чудесный мешочек	Весна	Прогулка по весеннему лесу	Весеннее развлечение Выставка семейного творчества «Весенняя фантазия»
М ай	Познай мир	Расписные игрушки	Солнышко- ведрышко	Насекомые	Экологическая тропа	Фотовыставка «Береги природу»

Перспективное планирование работы по патриотическому воспитанию для детей младшей группы

События последних десятилетий в нашей истории заставляют по-новому взглянуть на, казалось бы, достаточно привычные и вполне понятные значения слов - патриотизм и гражданственность.

Понятие "патриотизм" понимается широко: и как любовь к Родине, преданность к своему отечеству, своему народу; и как привязанность к месту своего рождения, месту жительства; и как готовность подчинить свои интересы интересам родной страны, стремление защищать интересы Родины.

Период дошкольного детства благоприятствует воспитанию патриотических чувств, так как именно в это время происходит формирование культурно-ценностных ориентаций, духовно-нравственной основы личности ребёнка, развитие его эмоций, чувств, мышления, механизмов социальной адаптации в обществе, начинается процесс осознания себя в окружающем мире. Также период дошкольного детства благоприятен для эмоционально-психологического воздействия на ребёнка, так как образы восприятия действительности, культурного пространства очень ярки и сильны и поэтому остаются в памяти надолго, а иногда и на всю жизнь, что очень важно в воспитании патриотизма.

Тема и задачи	Месяц	План изучения	Форма работы
Тема: «Нравственно-патриотическое воспитание детей младшего дошкольного возраста». Задачи: <ul style="list-style-type: none"> Дать общее представление о детском саде (функции, для чего нужен детский сад). 	Сентябрь	1. Актуальность, цели и задачи нравственно-патриотического воспитания младших дошкольников. 2. Мой любимый детский сад.	1. Доклад по данной теме. 2. Беседы «Моя группа», «Мои друзья». 3. Цикл бесед «Кого мы называем добрым (честным, вежливым)?». 4. Заучивание потешек «Котик-коток», «Кошка Мурка», «Сорока-ворона». 5. С/р игра «Детский сад».
	Октябрь	3. Я и мое имя.	1. Беседа «Для чего человеку имя?» 2. Игра «Назови ласково».

<ul style="list-style-type: none"> Развивать элементарные представления о дружеских отношениях. Знакомить с малыми фольклорными формами (потешки, песенки, загадки и др.). Помочь понять, что играть вместе веселее, легче справиться с любым делом. Воспитывать добрые, теплые отношения между детьми в группе. Развивать представление детей о семье. Воспитывать любовь к труду, желание помочь родителям. Дать представление о том, что мужчина – это защитник семьи, Родины. Воспитывать уважение к женскому полу. 			<ul style="list-style-type: none"> 3.«Полное» и «неполное» имя. 4.Игра «Кто я?» 5.Составление рассказов: «Я люблю, когда...», «Я боюсь, когда...», 6.Чтение сказки «Волк и семеро козлят».
	Ноябрь	4. Моя семья.	<ul style="list-style-type: none"> 1.Рассказы детей о членах своей семьи. 2.Выставка семейных фотографий. 3.С/р игра «Семья». 4.Заучивание потешек «Водичка, водичка», «Расти, коса, до пояса».
	Декабрь	5. Моя семья.	<ul style="list-style-type: none"> 1. Составление консультации для родителей «Как воспитывать маленького ребенка?». 2.Беседа «Что значит любить родителей?» 3.«Каждый при деле» (домашние обязанности членов семьи) 4.Заучивание стихотворений «Дед Мороз», «Елочка», потешек, закличек о зиме.
	Январь	6. Мои друзья.	<ul style="list-style-type: none"> 1.Беседы «Друзья», «С кем я дружу», 2.Игры «Ласковые слова», «Назови ласково». 3.Разыгрывание ситуаций «Ссора», «Как помириться?». 4.Разучивание стихов о дружбе. 5. Доклад «Учите детей дружить».
	Февраль	7. Наши защитники.	<ul style="list-style-type: none"> 1. Сообщение «Зачем ребенку отец?». 2.Беседа с детьми о папе с рассматриванием фотографий «Мой папа в армии». 3.Рассматривание картины Васнецова «Три богатыря». 4.С/р игра «Мы солдаты»
	Март	8. Моя мама.	<ul style="list-style-type: none"> 1.Беседа с детьми о мамах..

<ul style="list-style-type: none"> • Воспитывать уважение к родному поселку, улице, своему дому. 			<ul style="list-style-type: none"> 2. Пение песен, чтение стихов о маме. 3. С/р игра «Дочки – матери». 4. Доклад «Значимость матери в жизни ребенка».
	Апрель	9. Мое село и моя улица.	<ul style="list-style-type: none"> 1. Беседа «Мое родное село». 2. Рассматривание иллюстраций о поселке. 3. Беседа «Улица, на которой я живу». 4. С/ролевая игра «Автобус».
	Май	10. Подведение итогов.	<ul style="list-style-type: none"> 1. Итоговая диагностика. 2. Сообщение «Основные итоги работы с детьми». 3. Отчет по проделанной работе.

После всего сказанного, можно сделать вывод о том, что нравственно-патриотическое воспитание детей является одной из основных задач дошкольного образовательного учреждения. Под патриотическим воспитанием понимается взаимодействие взрослых и детей в совместной деятельности и общении, которое направлено на раскрытие и формирование в ребенке общечеловеческих нравственных качеств личности, приобщение к истокам национальной региональной культуры, природе родного края, воспитание эмоционально-действенного отношения, чувства сопричастности, привязанности к окружающим.

ПЕРСПЕКТИВНЫЙ ПЛАН РАБОТЫ ПО ОБУЧЕНИЮ ДЕТЕЙ ПРАВИЛАМ ДОРОЖНОГО ДВИЖЕНИЯ В МЛАДШЕЙ ГРУППЕ

Месяц	Программное содержание	Совместная деятельность
1	2	3
С Е Н Т Я Б Р Ь	<p><i>Инструктаж по ТБ.</i></p> <p>1. «Зачем нужно знать и точно соблюдать правила уличного движения».</p> <p>Цель: познакомить детей с основными правилами уличного движения; объяснить, как опасно нарушать их</p>	<ol style="list-style-type: none"> 1. Чтение худ. произведений. 2. Рассматривание иллюстраций, книг, плакатов. 3. Строительные игры «Улицы города». 4. Предложить детям рисовать красные и зелёные круги. 5. С/р игра «Водители». 6. Выполнение детьми тематических заданий. 7. Тематические беседы
О К Т Я Б Р Ь	<p>2. «Знакомство с улицей».</p> <p>Цель: уточнить представления детей об улице, дороге, тротуаре, о грузовых и легковых автомобилях</p>	<ol style="list-style-type: none"> 1. Чтение худ. произведений об улице. 2. Беседы с рассматриванием иллюстраций, книг, плакатов с улицей. 3. Предложить детям назвать, какие предметы расположены от них справа, слева, спереди, сзади. 4. Строительство гаражей для больших и маленьких машин. 5. П/и «Бегите ко мне». 6. Внести в книжный уголок книги, альбомы, рисунки с изображением улиц
Н О Я	<p>3. «Виды транспорта».</p> <p>Цель: познакомить с основными видами транспорта – наземный, воздушный, водный</p>	<ol style="list-style-type: none"> 1. Чтение худ. произведений о транспорте. 2. Тематические беседы с рассматриванием иллюстраций. 3. Выполнение тематических заданий.

Б Р Ь		<p>4. Складывание разрезных картинок.</p> <p>5. Катание на машинах кукол и других игрушек.</p> <p>6. Создание коллективной аппликации с различными видами транспорта.</p> <p>7. Предложить детям занимательный материал «Дорисуй машину»</p>
-------------	--	--

1	2	3
Д Е К А Б Р Ь	<p>4. «Рассматривание грузового автомобиля».</p> <p>Цель: познакомить детей с основными частями грузовика (кабина, кузов, дверь, окна, руль), уточнить знания о работе шофёра</p>	<p>1. Рассматривание иллюстраций с различными грузовыми машинами.</p> <p>2. Раскрашивание раскрасок с транспортом.</p> <p>3. Чтение худ. произведений.</p> <p>4. Наблюдение за работой грузового автомобиля, который привозит продукты в детский сад.</p> <p>5. П/и «Воробушки и автомобиль».</p> <p>6. Коллективное конструирование «Машины на нашей улице».</p> <p>7. Инсценировка стихотворения А. Барто «Грузовик»</p>
Я Н В А Р Ь	<p>5. «Светофор».</p> <p>Цель: дать детям представление о работе умного прибора – светофора; рассказать о сигналах для машин и людей, что светофор помогает им не мешать друг другу; учить различать сигналы светофора и подчиняться им</p>	<p>1. Наблюдение за работой светофора.</p> <p>2. Чтение худ. произведений о светофоре.</p> <p>3. Рассматривание иллюстраций со светофором.</p> <p>4. Предложить детям нарисовать цветные кружки, соответствующие сигналам светофора.</p> <p>5. Предложить из конструктора «Лего» построить светофор.</p> <p>6. Д/и «Светофор», «Найди свой цвет».</p> <p>7. П/и «Стой, иди, подожди»</p>
Ф Е В Р	<p><i>Инструктаж по ТБ.</i></p> <p>6. «Когда мы пассажиры».</p> <p>Цель: добиться, чтобы дети усвоили понятия «пешеход», «пассажир» и получили</p>	<p>1. Чтение худ. произведений о правилах поведения в общественном транспорте.</p> <p>2. С/р игра «Автобус».</p> <p>3. П/и «Трамвай».</p>

А Л Б	представление о правильном поведении в общественном транспорте	4. Выполнение тематических заданий. 5. Беседы с рассматриванием иллюстраций. 6. Обыгрывание игровых ситуаций «Правила поведения в транспорте». 7. Прогулка к остановке пассажирского транспорта
-------------	--	--

1	2	3
М А Р Т	7. «Если ты потерялся на улице». Цель: учить детей правильно вести себя, если они потерялись – обратиться за помощью к продавцу, милиционеру; объяснить значимость знаний своего адреса и телефона, умения ориентироваться в ближайшем окружении	1. Игры на развитие внимания. 2. Беседы групповые и индивидуальные с обсуждением различных ситуаций. 3. Придумывание историй (дети помогают героям выпутываться из затруднительных положений). 4. П/и «Бегите ко мне». 5. Чтение худ. произведений. 6. Упражнение на ориентировку в пространстве
А П Р Е Л Б	8. «Поведение детей на улице». Цель: дать детям понять, что играть на проезжей части улицы нельзя; воспитывать дисциплину	1. Беседы с использованием различных ситуаций по правилам поведения на улице. 2. Упражнения на макете. 3. Чтение худ. произведений по правилам поведения на улице. 4. Придумывание рассказов «Что было бы, если...». 5. Рассказы детей из личного опыта совместно с воспитателем. 6. Игры на транспортной площадке. 7. П/и «Воробушки и автомобиль»
М А Й	9. «Работа светофора» (прогулка к перекрёстку). Цель: закрепить знания детей о сигналах светофора; воспитывать наблюдательность и дисциплинированность. <i>Диагностика по ПДД.</i>	1. Чтение худ. произведений. 2. П/и «Красный, жёлтый, зелёный». 3. Упражнения с действующим светофором. 4. Рассматривание иллюстраций с действиями пешеходов при различных сигналах светофора. 5. Игры на транспортной площадке.

		6. Рисование и строительство светофора
--	--	--

СОЦИАЛЬНЫЙ ПАСПОРТ ГРУППЫ

МБОУ ООШ с. Розовое		Группа «Улыбка»		2022-2023 уч. год	
с/п д\с «Чайка»					
1.	Воспитатели:	Левина Людмила Петровна			
		Попова Марина Вениаминовна			
2.	Младший воспитатель:	Коноплева Галина Владимировна			
3.	Количество детей:	<i>из них девочек: 4</i>	<i>из них мальчиков: 8</i>		
	12				
4.	Актив родителей группы	№	Ф.И.О родителя	Место работы	
		•	Шаповал О.А.	Домохозяйка	
		•	Соловьева Н. Ю.	Домохозяйка	
5.	Характеристика семей воспитанников:				
		Ф.И. О.	Дом адрес, телефон	К-во детей	

5. 1	Многодетные семьи: 9	Белоглазова Е. Панаева С. А. Куимова Н А. Шаповвал О.А. Искалиева Д.П. Гоцева Т. В. Сомова Н.Р. Киндеркнехт О. Ф. Дженусова О. К.	Школьная 12 Ленина 44/1 Кооперативная 12/2 Степная 8/2 Советская55/2 Кооперативная Школьная 38/2 Рабочая4/2 Советская 50/2	4 3 6 3 3 4 4 7 3
5. 2	Малообеспеченные: 11			

		Белоглазова Е. Панаева С. А. Куимова Н. А. Шаповвал О.А. Искалиева Д.П. Гоцева Т. В. Сомова Н.Р. Киндеркнехт О. Ф. Дженусова О. К. Идельбаева М. М. Соловьева Н. Ю.	Школьная 12 Ленина 44/1 Кооперативная 12/2 Степная 8/2 Советская 55/2 Кооперативная Школьная 38/2 Рабочая 4/2 Советская 50/2 Советская 53/1 Кооперативная 25	4 3 6 3 3 4 4 7 3 2 2
5. 3	Неполные семьи:			
	<i>мать-одиночка</i>			
	<i>потеря кормильца</i>	-----		
	<i>в разводе 1</i>	Идельбаева М. М. Сомова Н.Р.	Советская 53/1 Школьная 38/2	2 4
5. 4	Семьи с опекаемыми и приемными детьми	_____		

5. 5	Родители-инвалиды:	-----		
5. 6	Дети - инвалиды: 1	Панаева С. А.	Ленина 44/1	3
5. 7	Родители, находящиеся в местах лишения свободы:	-----		
5. 8	Беженцы, имеющие статус:	-----		
5. 9	Переселенцы, имеющие статус:	-----		
6.	Количество родителей, имеющих:			
	<i>Высшее образование</i>	0	<i>Среднее образование</i>	4
	<i>Незаконченное высшее</i>	0	<i>Незаконченное среднее</i>	12
	<i>Среднее спец.</i>	5		

